

Об итогах проведения всероссийских проверочных работ в 11-х классах на территории Белгородского района в марте 2020 года

Всероссийские проверочные работы (ВПР) – это итоговые контрольные работы, которые проводятся в общеобразовательных организациях по итогам обучения в каждом классе. ВПР проводятся по отдельным учебным предметам для оценки уровня подготовки обучающихся с учетом требований федеральных государственных образовательных стандартов.

Результаты ВПР могут использоваться для формирования программ развития образования на уровне муниципалитета, для совершенствования методики преподавания предметов в конкретных школах, а также для индивидуальной работы с учащимися. Итоги ВПР не влияют на получение аттестата.

В соответствии с приказом Федеральной службы по надзору в сфере образования и науки от 27 декабря 2019 г. № 1746 «О проведении Федеральной службой по надзору в сфере образования и науки мониторинга качества подготовки обучающихся общеобразовательных организаций в форме всероссийских проверочных работ в 2020 году» в марте 2020 года в общеобразовательных организациях (далее - ОО) Белгородского района проведены проверочные работы в формате ВПР в 11-х классах по предметам: «История», «Биология», «Физика», «География», «Иностранный язык» (английский, немецкий), «Химия» согласно графику (таб.1).

Таблица 1

График проведения ВПР в марте 2020 года

Дата	Предмет	Класс
10-13 марта 2020 года	История	11
16-20 марта 2020 года	Биология	
16-20 марта 2020 года	Физика	
2-6 марта 2020 года	География	
2-6 марта 2020 года	Иностранный язык	
10-13 марта 2020 года	Химия	

На региональном уровне проведение ВПР регламентировалось приказом департамента образования Белгородской области от 27 февраля 2020 года № 487 «О проведении всероссийских проверочных работ в общеобразовательных организациях Белгородской области в 2020 году», на муниципальном уровне приказом Управления образования администрации белгородского района от 27.02.2020 года № 245 «О проведении Всероссийских проверочных работ в общеобразовательных организациях Белгородского района весной 2020 года».

Обучающиеся 11-х классов выбирали предметы для написания ВПР из тех, которые не выбраны для прохождения государственной итоговой аттестации по образовательным программам среднего общего образования в форме единого государственного экзамена.

В 2020 году ВПР проводились с использованием Федеральной информационной системы оценки качества образования (ФИС ОКО). Каждая ОО имела доступ в личный кабинет на сайте <https://lk-fisoko.obrnadzor.gov.ru>.

Результаты выполнения проверочной работы по истории 11 класс.

Работу по предмету «История» выполняли 201 обучающийся (90,5% от количества заявленных) из 16 общеобразовательных организаций района. В ВПР по предмету «История» не участвовали 11 образовательных организаций (МОУ «Бессоновская СОШ», МОУ «Веселолопанская СОШ», МОУ «Дубовская СОШ с УИОП», МОУ «Комсомольская СОШ», МОУ «Новосадовская СОШ», МОУ «Северная СОШ №1», МОУ «Тавровская СОШ», МОУ «Хохловская СОШ», МОУ «Щетиновская СОШ», МОУ «Яснозоренская СОШ», МОУ «Разуменская СОШ №4 «Вектор Успеха»). Статистика по отметкам по предмету «История» в 11-х классах в разрезе школ представлена в таб.2.

Статистика по отметкам по предмету «История» в 11-х классах в разрезе школ.

Таблица 2

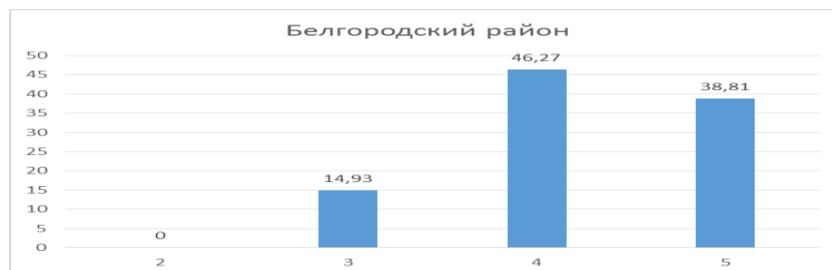
№ п/п	Регион	Количество обучающихся	Количество участников		Распределение групп баллов								Качество знаний, %	Успеваемость, %
			человек	%	"2"		"3"		"4"		"5"			
					человек	%	человек	%	человек	%	человек	%		
	Россия		197116		7471	3,79	55035	27,92	93177	47,27	41434	21,02	68,3	96,21
	Белгородская область		2098		13	0,62	300	14,3	1016	48,43	769	36,65	85,1	99,38
	Белгородский район	222	201	90,5	0	0	30	14,93	93	46,27	78	38,81	85,1	100
1	МОУ «Беловская СОШ»	9	9	100	0	0	4	44,44	4	44,44	1	11,11	56	100
2	МОУ «Беломестненская СОШ»	5	3	60	0	0	2	66,67	1	33,33	0	0	33	100
3	МОУ «Ближнеиугуменская СОШ»	8	7	88	0	0	0	0	3	42,86	4	57,14	100	100
4	МОУ «Головинская СОШ»	7	6	86	0	0	3	50	2	33,33	1	16,67	50	100
5	МОУ "Журавлевская СОШ"	2	2	100	0	0	1	50	1	50	0	0	50	100
6	МОУ «Краснооктябрьская СОШ»	7	7	100	0	0	2	28,57	4	57,14	1	14,29	71	100
7	МОУ «Майская гимназия»	37	36	97	0	0	4	11,11	18	50	14	38,89	89	100
8	МОУ «Никольская средняя школа»	8	7	88	0	0	0	0	5	71,43	2	28,57	100	100
9	МОУ "Пушкарская СОШ"	12	10	83	0	0	0	0	5	50	5	50	100	100
10	МОУ «Октябрьская СОШ им. Ю. Чумака»	29	28	97	0	0	1	3,57	6	21,43	21	75	96	100
11	МОУ «Разуменская СОШ №1»	19	18	95	0	0	4	22,22	10	55,56	4	22,22	78	100
12	МОУ «Разуменская СОШ №2»	23	21	91	0	0	1	4,76	8	38,1	12	57,14	95	100
13	МОУ «Разуменская СОШ №3»	16	15	94	0	0	5	33,33	9	60	1	6,67	67	100
14	МОУ «Северная СОШ №2»	26	20	77	0	0	3	15	10	50	7	35	85	100
15	МОУ «Солохинская СОШ»	4	4	100	0	0	0	0	3	75	1	25	100	100

16	МОУ "Стрелецкая СОШ"	10	8	80	0	0	0	0	4	50	4	50	100	100
----	----------------------	----	---	----	---	---	---	---	---	----	---	----	-----	-----

Распределение отметок и первичных баллов по предмету «История» представлена в гистограммах 1,2.

Общая гистограмма отметок

Гистограмма №1



Общая гистограмма первичных баллов

Максимальный первичный балл: 21

Гистограмма №2



Анализируя данные гистограммы следует учесть, что перевод первичных баллов в отметки по пятибалльной шкале осуществлялся в ОО по рекомендованной шкале.

Анализ цифровых результатов по предмету «История» показал, что качество знаний по району составило 85,1%, успеваемость составила 100%. Эти показатели фактически находятся на уровне областного (качество знаний- 85,1% и успеваемость-99,38%).

Стопроцентное качество знаний по истории показали обучающиеся МОУ «Ближнеигуменская СОШ», МОУ «Никольская средняя школа», МОУ «Пушкарская СОШ», МОУ «Солохинская СОШ», МОУ «Стрелецкая СОШ». Наименьшее качество знаний–33% в МОУ «Беломестненская СОШ».

Работы по истории, выполненные ниже условной границы отметки «2», составляют 0%, (по области- 0,62%). Отметку «3» получили 14,93% обучающихся. На «4» работу выполнили 46,26%. Отлично с работой справились 38,81% обучающихся района.

Результаты выполнения проверочной работы по Географии 11 класс.

Работу по предмету «География» выполняли 303 обучающихся (86,8% от количества заявленных) из 25 общеобразовательных организаций района. В ВПР по предмету «География» не участвовали 2 общеобразовательных организаций (МОУ «Дубовская СОШ с УИОП», МОУ «Разуменская СОШ №4 «Вектор Успеха»).

Статистика по отметкам по предмету «География» в 11-х классах в разрезе школ.

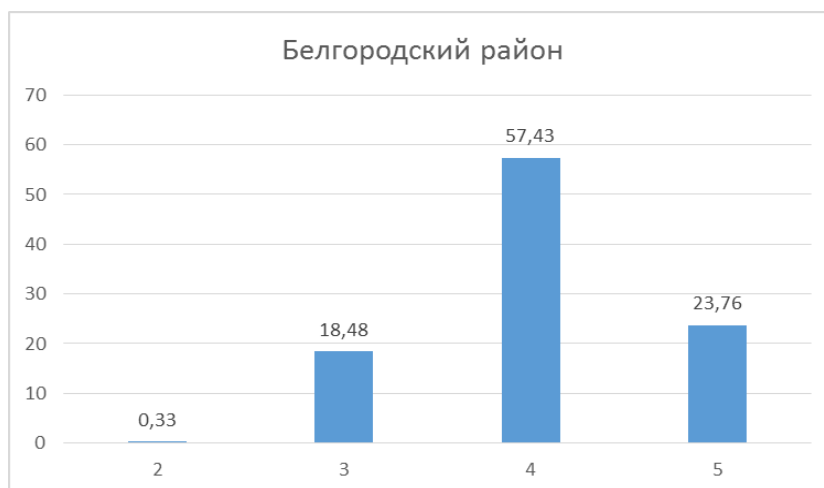
Таблица №2

№ п/п	Регион	Количество обучающихся	Количество участников		Распределение групп баллов								качество знаний, %	Успеваемость, %
			человек	%	"2"		"3"		"4"		"5"			
					человек	%	человек	%	человек	%	человек	%		
	Россия		184351		4332	2,35	51379	27,87	94037	51,01	34584	18,76	69,8	97,64
	Белгородская область		3356		7	0,21	477	14,2	1806	53,8	1067	31,79	85,6	99,79
	Белгородский район	349	303	86,8	1	0,33	56	18,48	174	57,43	72	23,76	81,2	99,67
1	МОУ «Беловская СОШ»	10	9	90	0	0	2	22,22	6	66,67	1	11,11	77,8	100
2	МОУ "Беломестненская СОШ"	5	2	40	0	0	0	0	2	100	0	0	100	100
3	МОУ "Бессоновская СОШ"	9	9	100	0	0	0	0	6	66,67	3	33,33	100	100
4	МОУ «Ближнеигуменская СОШ»	8	7	87,5	0	0	0	0	7	100	0	0	100	100
5	МОУ «Веселолопанская СОШ»	11	7	64	0	0	0	0	5	71,43	2	28,57	100	100
6	МОУ «Головинская СОШ»	7	5	71,4	0	0	0	0	1	20	4	80	100	100
8	МОУ «Журавлевская СОШ»	2	2	100	0	0	2	100	0	0	0	0	0,0	100
9	МОУ «Комсомольская СОШ»	13	13	100	0	0	4	30,77	7	53,85	2	15,38	69,2	100
10	МОУ «Краснооктябрьская СОШ»	6	6	100	1	16,67	3	50	2	33,33	0	0	33,33	83,33

11	МОУ «Майская гимназия»	40	35	87,5	0	0	2	5,71	20	57,14	13	37,14	94,3	99,99
	МОУ «Никольская СОШ»	8	6	75	0	0	1	16,67	5	83,33	0	0	83,3	100
12	МОУ «Новосадовская СОШ»	18	14	77,8	0	0	11	78,57	3	21,43	0	0	21,4	100
13	МОУ «Пушкарская СОШ»	15	13	86,7	0	0	0	0	4	30,77	9	69,23	100	100
	МОУ "Октябрьская СОШ им. Ю. Чумака	35	34	97,1	0	0	2	5,88	19	55,88	13	38,24	94,1	100
14	МОУ "Разуменская СОШ №1"	20	17	85	0	0	6	35,29	11	64,71	0	0	64,7	100
15	МОУ "Разуменская СОШ №2"	24	22	91,7	0	0	1	4,55	11	50	10	45,45	95,0	100
16	МОУ "Разуменская СОШ №3"	24	22	91,7	0	0	11	50	10	45,45	1	4,55	50	100
17	МОУ "Северная СОШ № 1"	9	9	100	0	0	0	0	7	77,78	2	22,22	100	100
18	МОУ "Северная СОШ № 2"	39	31	79,5	0	0	3	9,68	22	70,97	6	19,35	90,3	100
19	МОУ "Солохинская СОШ"	4	4	100	0	0	1	25	3	75	0	0	75,0	100
20	МОУ "Стрелецкая СОШ"	10	9	90	0	0	0	0	8	88,89	1	11,11	100	100
21	МОУ "Тавровская СОШ"	12	11	91,7	0	0	2	18,18	8	72,73	1	9,09	81,8	100
	МОУ "Хохловская СОШ"	2	2	100	0	0	0	0	0	0	2	100	100	100
22	МОУ "Щетиновская СОШ"	3	3	100	0	0	2	66,67	1	33,33	0	0	33,33	100
23	МОУ "Яснозоренская СОШ"	15	11	73,3	0	0	3	27,27	6	54,55	2	18,18	72,7	100

Общая гистограмма отметок.

Гистограмма №3



Общая гистограмма первичных баллов

Гистограмма 4

Максимальный первичный балл: 21



Анализ результатов по географии показал, что в сравнении с областными показателями качество знаний у обучающихся общеобразовательных организаций района ниже на 4,4%. Успеваемость в сравнении с областными показателями фактически находятся на уровне.

Стопроцентное качество знаний по географии показали обучающиеся МОУ «Ближнеигуменская СОШ», МОУ «Беломестненская СОШ», МОУ «Бессоновская СОШ», МОУ «Веселолопанская СОШ», МОУ «Головинская СОШ», МОУ «Пушкарская СОШ», МОУ «Северная СОШ №1», МОУ «Стрелецкая СОШ», МОУ «Хохловская СОШ». Наименьшее качество знаний в МОУ «Журавлевская СОШ» – 0,0%, МОУ «Новосадовская СОШ» - 21,4 %, в МОУ «Краснооктябрьская СОШ», МОУ «Щетиновская СОШ» -33,33%.

Работы по географии, выполненные ниже условной границы отметки «2», составляют 0,33%, (по области- 0,21%). Отметку «3» получили 18,48% обучающихся. На «4» работу выполнили 57,43%. Отлично с работой справились 23,76% обучающихся района.

Результаты выполнения проверочной работы по химии 11 класс.

Работу по предмету «Химия» выполняли 101 обучающийся (78,9% от количества заявленных) из 9 общеобразовательных организаций района. В ВПР по предмету «Химия» не участвовали 18 образовательных организаций (МОУ «Беловская СОШ», МОУ «Беломестненская СОШ», МОУ «Бессоновская СОШ», МОУ «Ближнеигуменская СОШ», МОУ «Головинская СОШ», МОУ «Дубовская СОШ с УИОП», МОУ «Журавлевская СОШ», МОУ «Краснооктябрьская СОШ», МОУ «Никольская средняя школа», «МОУ Новосадовская СОШ», МОУ «Майская гимназия», МОУ «Октябрьская СОШ им. Ю.Чумака», МОУ «Пушкарская СОШ», МОУ «Разуменская СОШ №4 «Вектор Успеха», МОУ «Северная СОШ №1», МОУ «Стрелецкая СОШ», МОУ «Хохловская СОШ», МОУ «Яснозоренская СОШ»).

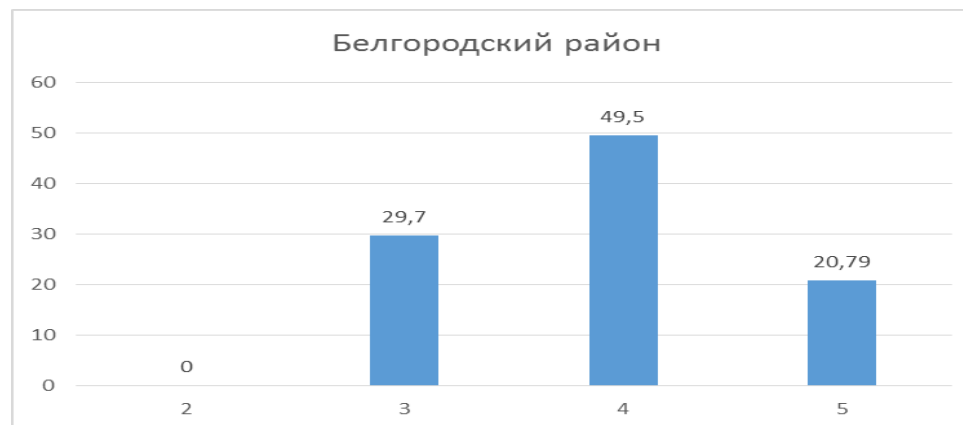
Статистика по отметкам по предмету «Химии» в 11-х классах в разрезе школ.

Таблица №3

№ п/п	Регион	Количество обучающихся	Количество участников		Распределение групп баллов								Качество знаний %	Успеваемость, %
			человек	%	"2"		"3"		"4"		"5"			
					человек	%	человек	%	человек	%	человек	%		
	Россия		10309	0	548	5,32	3551	34,45	4406	42,74	1802	17,48	60,2	94,67
	Белгородская область		1387	0	21	1,52	253	18,21	726	52,32	388	27,94	80,3	98,47
	Белгородский район	128	101	78,9	0	0	30	29,7	50	49,5	21	20,79	70,3	100
1	МОУ «Веселолопанская СОШ»	11	8	73	0	0	3	37,5	5	62,5	0	0	62,5	100
2	МОУ «Комсомольская СОШ»	16	9	56,3	0	0	2	22,22	5	55,56	2	22,22	77,8	100
3	МОУ «Разуменская СОШ №1»	15	15	100	0	0	6	40	9	60	0	0	60,0	100
4	МОУ «Разуменская СОШ №2»	19	14	73,7	0	0	1	7,14	6	42,86	7	50	92,9	100
5	МОУ «Разуменская СОШ №3»	23	20	87,0	0	0	7	35	10	50	3	15	65,0	100
6	МОУ «Северная СОШ №2»	26	17	65,4	0	0	2	11,76	7	41,18	8	47,06	88,2	100
7	МОУ «Солохинская СОШ»	4	4	100	0	0	2	50	2	50	0	0	50,0	100
8	МОУ «Тавровская СОШ»	11	11	100	0	0	6	54,55	4	36,36	1	9,09	45,5	100
9	МОУ «Щетиновская СОШ»	3	3	100	0	0	1	33,33	2	66,67	0	0	66,7	100

Общая гистограмма отметок

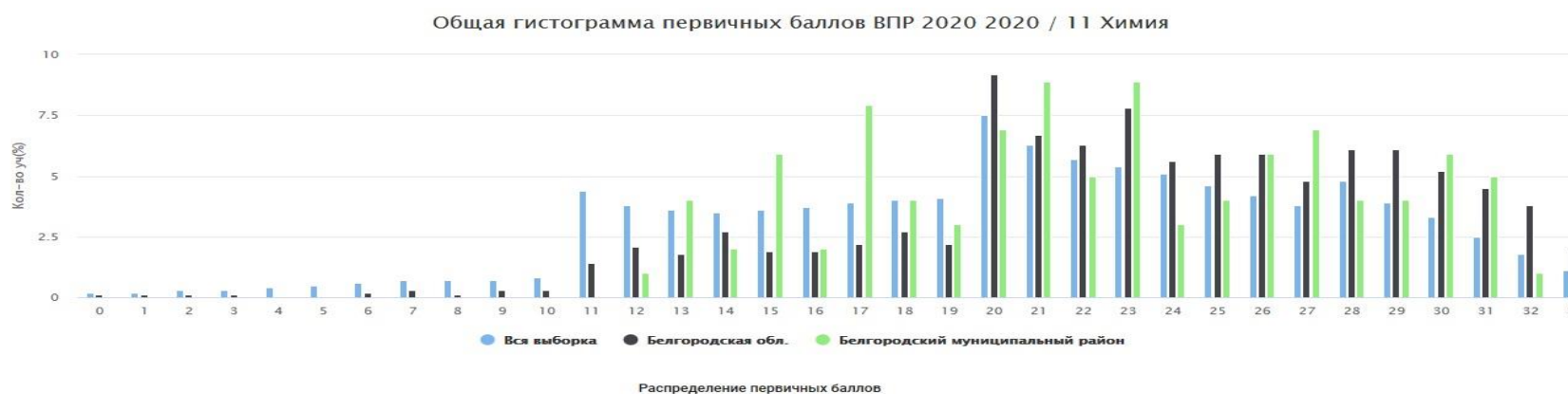
Гистограмма №5



Общая гистограмма первичных баллов

Максимальный первичный балл: 33

Гистограмма №6



Анализ результатов по химии показал, что в сравнении с областными показателями качество знаний у обучающихся общеобразовательных организаций района ниже на 10%. Успеваемость в сравнении с областными показателями выше на 1,5%.

Стопроцентное качество знаний по химии не показал не один обучающийся Белгородского района. Наименьшее качество знаний -45,5 в МОУ «Тавровская СОШ». Работы по химии, выполненные ниже условной границы отметки «2», составляют 0%, (по области- 1,52%). Отметку «3» получили 29,7% обучающихся. На «4» работу выполнили 49,5%. Отлично с работой справились 20,79% обучающихся района.

Результаты выполнения проверочной работы по физике 11 класс.

Работу по предмету «Физика» выполняли 143 обучающихся (80,8% от количества заявленных) из 10 общеобразовательных организаций района. В ВПР по предмету «Физика» не участвовали 17 образовательных организаций (МОУ «Беловская СОШ», МОУ «Беломестненская СОШ», МОУ «Бессоновская СОШ», МОУ «Ближнеигуменская СОШ», МОУ «Головинская СОШ», МОУ «Веселолопанская СОШ», МОУ «Комсомольская СОШ», МОУ «Краснооктябрьская СОШ», МОУ «Никольская средняя школа», МОУ «Майская гимназия», МОУ «Октябрьская СОШ им. Ю.Чумака», МОУ «Разуменская СОШ №4 «Вектор Успеха», МОУ «Северная СОШ №1», МОУ «Стрелецкая СОШ», МОУ «Хохловская СОШ», МОУ «Тавровская СОШ», МОУ «Яснозоренская СОШ»).

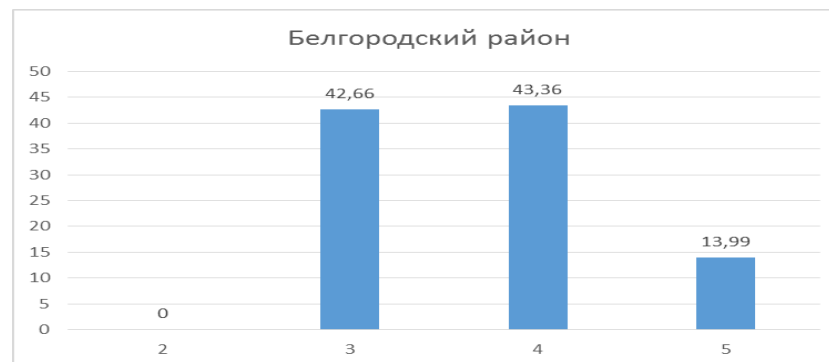
Статистика по отметкам по предмету «Физика» в 11-х классах в разрезе школ.

Таблица 4

№ п/п	Регион	Количество обучающихся	Количество участников		Распределение групп баллов								Качество знаний, %	Успеваемость, %
					"2"		"3"		"4"		"5"			
					человек	%	человек	%	человек	%	человек	%		
	Россия		119391		6196	5,19	50479	42,28	47983	40,19	14733	12,34	52,5	94,81
	Белгородская область		1252		10	0,81	339	27,1	620	49,52	283	22,58	72,1	99,2
	Белгородский район	177	143	80,8	0	0	61	42,66	62	43,36	20	13,99	57,4	100
1	ОГАОУ ОК "Алгоритм Успеха»	44	32	73	0	0	12	37,5	18	56,25	2	6,25	63	100
2	МОУ «Дубовская СОШ с УИОП»	20	19	95,0	0	0	11	57,89	8	42,11	0	0	42,1	100
3	МОУ «Журавлевская СОШ»	2	1	50,0	0	0	1	100	0	0	0	0	0,0	100
4	МОУ "Новосадовская СОШ"	16	14	88	0	0	7	50	7	50	0	0	50,0	100
5	МОУ «Пушкарская СОШ»	14	10	71,4	0	0	1	10	3	30	6	60	90,0	100
6	МОУ «Разуменская СОШ №1»	15	12	80,0	0	0	4	33,33	6	50	2	16,67	66,7	100
7	МОУ «Разуменская СОШ №2»	14	10	71,4	0	0	2	20	2	20	6	60	80,0	100
8	МОУ «Разуменская СОШ №3»	19	17	89,5	0	0	15	88,24	1	5,88	1	5,88	11,8	100
9	МОУ «Северная СОШ №2»	26	22	85	0	0	5	22,73	14	63,64	3	13,64	77,3	100
10	МОУ "Солохинская СОШ"	4	4	100	0	0	2	50	2	50	0	0	50,0	100
11	МОУ «Щетиновская СОШ»	3	2	66,7	0	0	1	50	1	50	0	0	50,0	100

Общая гистограмма отметок.

Гистограмма №7



Общая гистограмма первичных баллов (%).

Максимальный первичный балл: 26

Гистограмма 8



Анализ результатов по физике показал, что в сравнении с областными показателями качество знаний у обучающихся общеобразовательных организаций района ниже на 14,7%. Успеваемость в сравнении с областными показателями ниже на 0,8%.

Стопроцентное качество знаний по физике не показал не один обучающийся Белгородского района. Наименьшее качество знаний в МОУ «Журавлевская СОШ» -0,0%, в МОУ «Разуменская СОШ №3» -11,8%. Работы по физике, выполненные ниже условной границы отметки «2», составляют 0%, (по области- 0,81%). Отметку «3» получили 42,66% обучающихся. На «4» работу выполнили 43,36%. Отлично с работой справились 13,99% обучающихся района.

Результаты выполнения проверочной работы по биологии 11 класс.

Работу по предмету «Биология» выполняли 113 обучающихся (82,5 % от количества заявленных) из 12 общеобразовательных организаций района. В ВПР по предмету «Биология» не участвовали 15 образовательных организаций (МОУ «Беломестненская СОШ», МОУ «Веселолопанская СОШ», МОУ «Дубовская СОШ с УИОП», МОУ «Комсомольская СОШ», МОУ «Журавлевская СОШ», МОУ «Краснооктябрьская СОШ», МОУ «Майская гимназия», МОУ «Никольская средняя школа», МОУ «Новосадовская СОШ», МОУ «Октябрьская СОШ им. Ю. Чумака», МОУ «Пушкарская СОШ», МОУ «Разуменская СОШ №4 «Вектор Успеха», МОУ «Солохинская СОШ», МОУ «Тавровская СОШ», МОУ «Хохловская СОШ»).

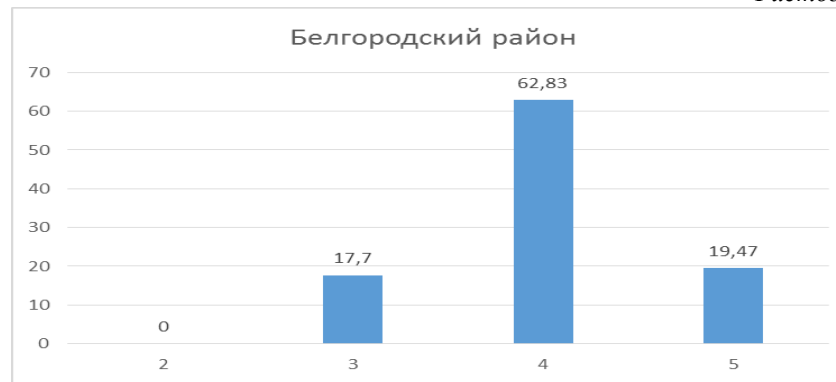
Статистика по отметкам по предмету «Биология» в 11-х классах в разрезе школ.

Таблица №5

№ п/п	Регион	Количество обучающихся	Количество участников		Распределение групп баллов								качество знаний, %	Успеваемость, %
			человек	%	"2"		"3"		"4"		"5"			
					человек	%	человек	%	человек	%	человек	%		
	Россия		109995		4554	4,14	31261	28,42	51258	46,6	22912	20,83	67,4	95,85
	Белгородская область		1638		19	1,18	230	14,06	834	50,93	554	33,83	84,8	98,82
	Белгородский район	137	113	82,5	0	0	20	17,7	71	62,83	22	19,47	82,3	100
1	МОУ «Бессоновская СОШ»	4	4	100	0	0	1	25	2	50	1	25	75	100
2	МОУ "Ближнеигуменская СОШ"	7	6	85,7	0	0	0	0	4	66,67	2	33,33	100	100
3	МОУ "Беловская СОШ"	9	9	100	0	0	1	11,11	6	66,67	2	22,22	89	100
4	МОУ "Головинская СОШ"	7	7	100	0	0	2	28,57	4	57,14	1	14,29	71	100
5	МОУ "Разуменская СОШ №1"	13	9	69,2	0	0	0	0	9	100	0	0	100	100
6	МОУ "Разуменская СОШ №2"	15	13	86,7	0	0	0	0	3	23,08	10	76,92	100	100
7	МОУ "Разуменская СОШ №3"	21	16	76,2	0	0	6	37,5	8	50	2	12,5	63	100
8	МОУ «Северная СОШ №1»	8	8	100	0	0	1	12,5	6	75	1	12,5	88	100
9	МОУ «Северная СОШ №2»	26	25	96,2	0	0	5	20	19	76	1	4	80	100
10	МОУ «Стрелецкая СОШ»	10	9	90,0	0	0	0	0	7	77,78	2	22,22	100	100
11	МОУ «Щетиновская СОШ»	3	2	66,7	0	0	1	50	1	50	0	0	50	100
12	МОУ "Яснозоренская СОШ"	14	5	35,7	0	0	3	60	2	40	0	0	40,0	100

Общая гистограмма отметок

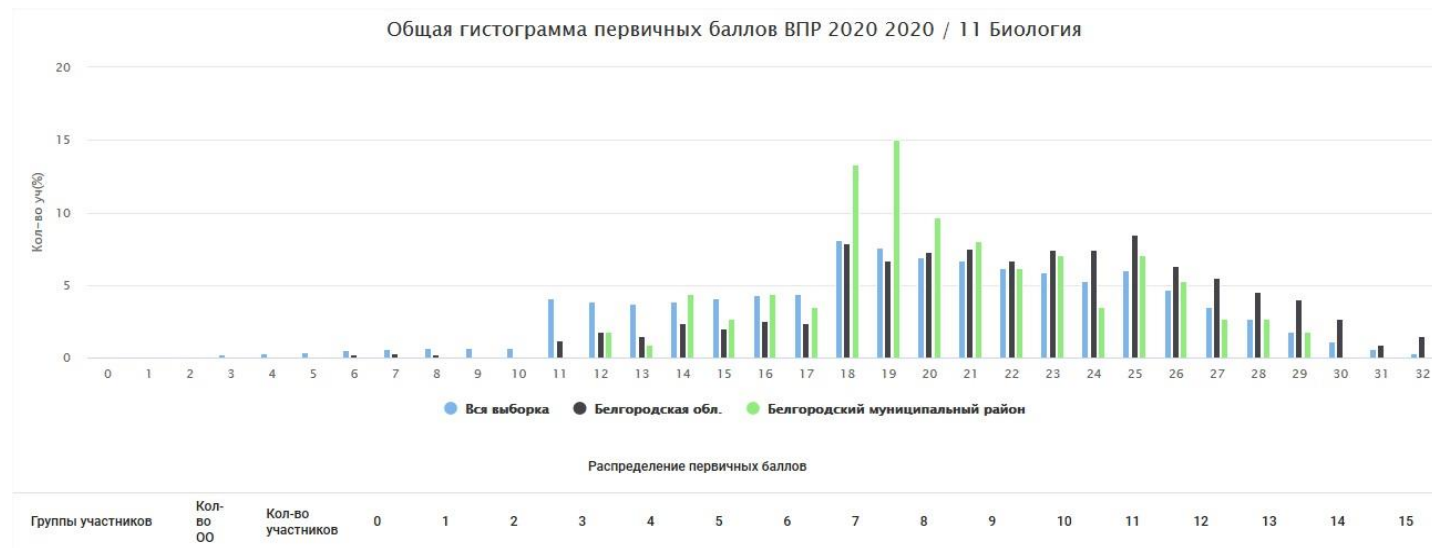
Гистограмма №9



Общая гистограмма первичных баллов (%)

Максимальный первичный балл: 32

Гистограмма №10



Анализ результатов по биологии показал, что в сравнении с областными показателями качество знаний у обучающихся общеобразовательных организаций района ниже на 2,5%. Успеваемость в сравнении с областными показателями выше на 1,18%.

Стопроцентное качество знаний по биологии показали обучающиеся МОУ «Ближнеигуменская СОШ», МОУ «Разуменская СОШ №1», МОУ «Разуменская СОШ №2», МОУ «Стрелецкая СОШ». Наименьшее качество знаний – 40,0% в МОУ «Яснозоренская СОШ». Работы по биологии, выполненные ниже условной границы отметки «2», составляют 0%, (по области- 1,18%). Отметку «3» получили 17,7% обучающихся. На «4» работу выполнили 62,83%. Отлично с работой справились 19,47% обучающихся района.

Результаты выполнения проверочной работы по иностранному языку 11 класс

Работу по предмету «Иностранный язык» выполняли 79 обучающихся (71,8% от количества заявленных) из 10 общеобразовательных организаций района. В ВПР по предмету «Иностранный язык» не участвовали 17 образовательных организаций (МОУ «Беловская СОШ», МОУ «Беломестненская СОШ», МОУ «Бессоновская СОШ», МОУ «Ближнеигуменская СОШ», МОУ «Краснооктябрьская СОШ», МОУ «Никольская СОШ», МОУ «Новосадовская СОШ», «МОУ Октябрьская СОШ им. Ю.Чумака», МОУ «Майская гимназия», МОУ «Пушкарская СОШ», МОУ «Разуменская СОШ №2», МОУ «Разуменская СОШ №3», МОУ «Разуменская СОШ №4 «Вектор Успеха», МОУ «Стрелецкая СОШ», МОУ «Северная СОШ №1» МОУ «Тавровская СОШ», МОУ «Яснозоренская СОШ»).

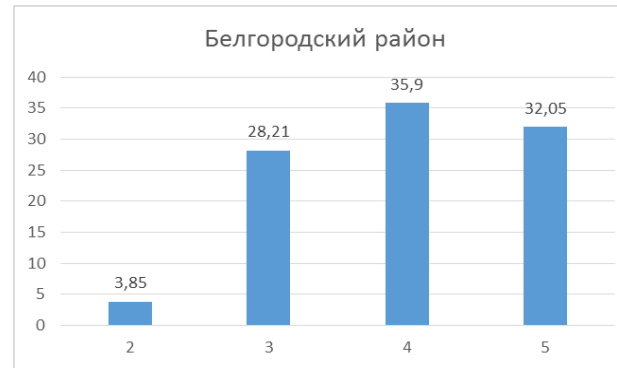
Статистика по отметкам по предмету «Иностранный язык» в 11-х классах в разрезе школ.

Таблица № 6

№ п/п	Регион	Количество обучающихся	Количество участников		Распределение групп баллов								качество знаний, %	Успеваемость, %
			человек	%	"2"		"3"		"4"		"5"			
					человек	%	человек	%	человек	%	человек	%		
	Россия		133404	0	14034	10,52	38340	28,74	50067	37,53	30963	23,21	60,7	89,48
	Белгородская область		878	0	24	2,68	188	21,45	367	41,84	299	34,03	75,9	97,32
	Белгородский район	110	79	71,8	3	3,85	22	28,21	29	35,9	25	32,05	68,8	97,0
1	МОУ «Веселолопанская СОШ»	8	4	50,0	0	0	0	0	1	25	3	75	100	100
2	МОУ «Головинская СОШ»	7	5	71,4	0	0	2	40	2	40	1	20	60	100
3	МОУ «Дубовская СОШ и УИОП»	32	24	75,0	0	0	4	16,67	7	29,17	13	54,17	83,3	100
4	МОУ «Журавлевская СОШ»	2	2	100	0	0	2	100	0	0	0	0	0	100
5	МОУ «Комсомольская СОШ»	6	3	50,0	0	0	0	0	2	66,67	1	33,33	100	100
6	МОУ «Разуменская СОШ №1»	20	12	60,0	0	0	2	16,67	8	66,67	2	16,67	83	100
7	МОУ «Северная СОШ №2»	26	20	76,9	1	5	11	55	5	25	3	15	40,0	95
8	МОУ «Солохинская СОШ»	4	4	100	2	50	0	0	2	50	0	0	50	50
9	МОУ «Хохловская СОШ»	2	2	100	0	0	0	0	0	0	2	100	100	100
10	МОУ «Щетиновская СОШ»	3	3	100	0	0	1	33,33	2	66,67	0	0	67	100

Общая гистограмма отметок.

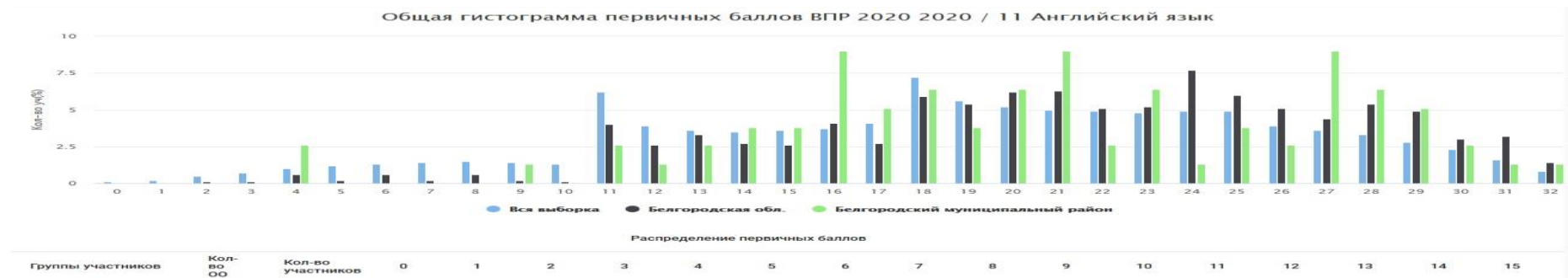
Гистограмма №11



Общая гистограмма первичных баллов (%)

Гистограмма 12

Максимальный первичный балл: 32



Анализ результатов по иностранному языку показал, что в сравнении с областными показателями качество знаний у обучающихся общеобразовательных организаций района ниже на 7,1%. Успеваемость в сравнении с областными показателями ниже на 0,32%.

Стопроцентное качество знаний по иностранному языку показали обучающиеся МОУ «Веселолопанская СОШ», МОУ «Комсомольская СОШ», МОУ «Хохловская СОШ». Наименьшее качество знаний – 0% в МОУ «Журавлевская СОШ». Работы по иностранному языку, выполненные ниже условной границы отметки «2», составляют 3,85%, (по области-2,68%). Отметку «3» получили 28,21% обучающихся. На «4» работу выполнили 35,9%. Отлично с работой справились 32,05% обучающихся района

