

Статистический анализ результатов выполнения Всероссийских проверочных работ обучающихся Белгородского района в 5-х, 6-х, 7-х, 8-х и 9-х классах в сентябре-октябре 2020 года.

Всероссийские проверочные работы (далее - ВПР) прошли в общеобразовательных организациях Белгородского района с 14 сентября по 12 октября 2020 г. в 5-х – 9-х классах в качестве входного мониторинга качества образования, результаты которого должны помочь общеобразовательным организациям выявить имеющиеся пробелы в знаниях у обучающихся для корректировки рабочих программ по учебным предметам на 2020/2021 учебный год.

В 2020 году ВПР проводились с использованием Федеральной информационной системы оценки качества образования (ФИС ОКО). Каждая ОО имела доступ в личный кабинет на сайте <https://lk-fisoko.obrnadzor.gov.ru>.

На уровне школ были соблюдены требования к проведению ВПР, что позволило обеспечить объективность ее результатов.

Участниками ВПР по каждому учебному предмету являлись все обучающиеся соответствующих классов всех общеобразовательных организаций Белгородского района, реализующие программы начального общего, основного общего, среднего общего образования.

Результаты ВПР могут использоваться для совершенствования методики преподавания предметов в конкретных школах, а также для индивидуальной работы с учащимися.

Результаты выполнения ВПР учащимися Белгородского района в 5-х классах (по программам 4 класса)

В ВПР по русскому языку приняли участие 1519 (81,89%) обучающихся 5-х классов общеобразовательных организаций (далее - ОО), расположенных на территории Белгородского района, в том числе 1396 (81,07%) человек из муниципальных ОО, 123 (92,48%) человека из ОГАОУ ОК «Алгоритм Успеха». Работы проверяли уровень и качество знаний, полученные пятиклассниками по русскому языку в 4 классе.

Статистический анализ результатов выполнения ВПР обучающимися муниципальных ОО показал, что качество знаний по предмету «Русский язык» по району составило 51,1 %, успеваемость - 88,3%, что ниже уровня областных показателей (58,7 и 93,08 соответственно).

Статистика по отметкам по предмету «Русский язык» в 5-х классах (по программам 4 класса) в разрезе школ и общая гистограмма отметок представлены в таблице 1 и гистограмме 1.

Статистика по отметкам по предмету «Русский язык» в 5-х классах (по программам 4 класса) в разрезе школ.

Таблица 1

№ п/п	Регион	Количество обучающихся	Количество участников		Распределение групп баллов								Качество знаний, %	Успеваемость, %
			Человек	%	"2"		"3"		"4"		"5"			
					Человек	%	Человек	%	Человек	%	Человек	%		
	Россия		1329469	0	13	13,33	479938	36,1	534579	40,21	137733	10,36	50,6	86,67
	Белгородская область		14325	0	991	6,92	4925	34,38	6505	45,41	1904	13,29	58,7	93,08
	Белгородский район	1722	1396	81,1	163	11,67	520	37,24	599	42,9	114	8,16	51,1	88,30

1	МОУ «Беловская СОШ»	40	27	68	3	11,11	15	55,56	8	29,63	1	3,7	33,3	88,89
2	МОУ «Беломестненская СОШ»	25	23	92,0	3	13,04	10	43,48	7	30,43	3	13,04	43,5	86,95
3	МОУ «Бессоновская СОШ»	50	40	80	3	7,5	8	20	20	50	9	22,5	72,5	92,5
4	МОУ «Ближнеигуменская СОШ»	51	17	33,3	6	35,29	8	47,06	3	17,65	0	0	17,7	64,71
5	МОУ «Веселолопанская СОШ»	29	21	72,4	3	14,29	2	9,52	14	66,67	2	9,52	76,2	85,71
6	МОУ «Головинская СОШ»	27	23	85,2	0	0	3	13,04	11	47,83	9	39,13	87,0	100
7	МОУ "Дубовская СОШ с УИОП"	139	97	69,8	5	5,15	27	27,84	53	54,64	12	12,37	67,0	94,85
8	МОУ «Журавлевская СОШ»	14	13	92,9	0	0	5	38,46	6	46,15	2	15,38	61,5	100
9	МОУ «Комсомольская СОШ»	46	38	82,6	8	21,05	11	28,95	18	47,37	1	2,63	50,0	78,95
10	МОУ «Краснооктябрьская СОШ»	21	18	85,7	4	22,22	6	33,33	6	33,33	2	11,11	44,4	77,77
11	МОУ «Краснохуторская ООШ»	10	9	90,0	2	22,22	5	55,56	2	22,22	0	0	22,2	77,78
12	МОУ «Крутоложская ООШ»	25	15	60	3	20	7	46,67	5	33,33	0	0	33,3	80
13	МОУ «Майская гимназия»	144	122	84,7	8	6,56	50	40,98	58	47,54	6	4,92	52,5	93,44
14	МОУ «Мясоедовская ООШ»	12	10	83,3	0	0	7	70	3	30	0	0	30,0	100
15	МОУ «Никольская средняя школа»	44	35	79,5	1	2,86	10	28,57	15	42,86	9	25,71	68,6	97,14
16	МОУ «Новосадовская СОШ»	44	40	91	13	32,5	15	37,5	10	25	2	5	30,0	67,5
17	МОУ «Октябрьская СОШ им. Ю. Чумака»	70	63	90	12	19,05	22	34,92	25	39,68	4	6,35	46,0	80,95
18	МОУ «Отраденнская ООШ»	18	13	72	1	7,69	4	30,77	7	53,85	1	7,69	61,5	92,31
19	МОУ «Петровская ООШ»	3	3	100,0	0	0	1	33,33	1	33,33	1	33,33	66,7	100
20	МОУ «Пушкарская СОШ»	73	58	79	11	18,97	18	31,03	29	50	0	0	50,0	81,03
21	МОУ «Разуменская СОШ №1»	91	83	91,2	0	0	24	28,92	39	46,99	20	24,1	71,1	100
22	МОУ «Разуменская СОШ №2»	120	112	93,3	5	4,46	46	41,07	59	52,68	2	1,79	54,5	95,54
23	МОУ «Разуменская СОШ №3»	61	56	91,8	7	12,5	26	46,43	20	35,71	3	5,36	41,1	87,5
24	МОУ «Разуменская СОШ № 4 "Вектор Успеха»	127	91	71,7	0	0	24	26,37	50	54,95	17	18,68	73,6	100
25	МОУ «Северная СОШ №1»	67	53	79	16	30,19	24	45,28	13	24,53	0	0	24,5	69,81
26	МОУ «Северная СОШ №2»	145	122	84,1	6	4,92	68	55,74	45	36,89	3	2,46	39,4	95,09
27	МОУ «Солохинская СОШ»	8	7	87,5	1	14,29	4	57,14	1	14,29	1	14,29	28,6	85,72

28	МОУ «Стрелецкая СОШ»	58	49	84	13	26,53	21	42,86	14	28,57	1	2,04	30,6	73,47
29	МОУ «Тавровская СОШ»	106	96	90,6	23	23,96	35	36,46	38	39,58	0	0	39,6	76,04
30	МОУ «Хохловская СОШ»	12	11	91,7	3	27,27	4	36,36	2	18,18	2	18,18	36,4	72,72
31	МОУ «Щетиновская СОШ»	15	10	66,7	0	0	5	50	4	40	1	10	50,0	100
32	МОУ «Яснозоренская СОШ»	27	21	77,8	3	14,29	5	23,81	13	61,9	0	0	61,9	85,71

Общая гистограмма отметок

Гистограмма 1



В ВПР по математике приняли участие 1577 (85,01%) обучающихся 5-х классов ОО, расположенных на территории Белгородского района, в том числе 1460 (84,8%) человек из муниципальных ОО, 117 (87,97%) человек из ОГАОУ ОК «Алгоритм Успеха». Работы проверяли уровень и качество знаний, полученные пятиклассниками по математике в 4 классе.

Статистический анализ результатов выполнения ВПР обучающимися муниципальных ОО показал, что качество знаний по предмету «Математика» по району составило 68,3 %, успеваемость – 94,2%, что ниже уровня областных показателей (70,7 и 96,55 соответственно).

Статистика по отметкам по предмету «Математика» в 5-х классах (по программам 4 класса) в разрезе школ и общая гистограмма отметок представлены в таблице 2 и гистограмме 2.

Статистика по отметкам по предмету «Математика» в 5-х классах (по программам 4 класса) в разрезе школ.

Таблица 2

№ п/п	Регион	Количество обучающихся	Количество участников		Распределение групп баллов								Качество знаний, %	Успеваемость, %
			Человек	%	"2"		"3"		"4"		"5"			
					Человек	%	Человек	%	Человек	%	Человек	%		
	Россия		1369699	0	95605	6,98	371051	27,09	602257	43,97	300786	21,96	65,9	93,02
	Белгородская область		14728	0	510	3,46	3804	25,83	6813	46,26	3602	24,46	70,7	96,55
	Белгородский район	1722	1460	84,8	84	5,75	379	25,95	690	47,26	307	21,02	68,3	94,2
1	МОУ «Беловская СОШ»	40	30	75	3	10	14	46,67	12	40	1	3,33	43,3	90
2	МОУ «Беломестненская СОШ»	25	22	88,0	2	9,09	9	40,91	9	40,91	2	9,09	50,0	90,91
3	МОУ «Бессоновская СОШ»	50	47	94	1	2,13	9	19,15	25	53,19	12	25,53	78,7	97,87
4	МОУ «Ближнеикуменская СОШ»	51	25	49,0	3	12	8	32	13	52	1	4	56,0	88
5	МОУ «Веселолопанская СОШ»	29	24	82,8	2	8,33	2	8,33	13	54,17	7	29,17	83,3	91,67
6	МОУ «Головинская СОШ»	27	24	88,9	0	0	3	12,5	11	45,83	10	41,67	87,5	100
7	МОУ "Дубовская СОШ с УИОП"	139	121	87	4	3,31	25	20,66	60	49,59	32	26,45	76,0	96,7
8	МОУ «Журавлевская СОШ»	14	13	92,9	0	0	2	15,38	8	61,54	3	23,08	84,6	100
9	МОУ «Комсомольская СОШ»	46	40	87	0	0	15	37,5	21	52,5	4	10	62,5	100
10	МОУ «Краснооктябрьская СОШ»	21	20	95,2	5	25	8	40	5	25	2	10	35,0	75
11	МОУ «Краснохуторская ООШ»	10	9	90	1	11,11	3	33,33	5	55,56	0	0	55,6	88,89
12	МОУ «Крутоложская ООШ»	25	22	88	2	9,09	14	63,64	4	18,18	2	9,09	27,3	90,91
13	МОУ «Майская гимназия»	144	123	85,4	4	3,25	29	23,58	57	46,34	33	26,83	73,2	96,75
14	МОУ «Мясоедовская ООШ»	12	12	100,0	0	0	2	16,67	8	66,67	2	16,67	83,3	100
15	МОУ «Никольская средняя школа»	44	37	84,1	0	0	1	2,7	27	72,97	9	24,32	97,3	100
16	МОУ «Новосадовская СОШ»	44	41	93	3	7,32	9	21,95	24	58,54	5	12,2	70,7	92,69
17	МОУ «Октябрьская СОШ им. Ю.Чумака»	70	64	91	18	28,13	20	31,25	22	34,38	4	6,25	40,6	71,88
18	МОУ «Отраденская ООШ»	18	14	78	2	14,29	3	21,43	5	35,71	4	28,57	64,3	85,71
19	МОУ «Петровская ООШ»	3	2	66,7	1	50	0	0	1	50	0	0	50,0	50
20	МОУ «Пушкарская СОШ»	73	65	89	0	0	25	38,46	32	49,23	8	12,31	61,5	100
21	МОУ «Разуменская СОШ №1»	91	84	92,3	0	0	20	23,81	33	39,29	31	36,9	76,2	100
22	МОУ «Разуменская СОШ №2»	120	108	90,0	6	5,56	28	25,93	55	50,93	19	17,59	68,5	94,45
23	МОУ «Разуменская СОШ №3»	61	56	91,8	4	7,14	22	39,29	25	44,64	5	8,93	53,6	92,86
24	МОУ «Разуменская СОШ № 4 "Вектор Успеха»	127	106	83	0	0	11	10,38	50	47,17	45	42,45	89,6	100

25	МОУ «Северная СОШ №1»	67	49	73	6	12,24	12	24,49	27	55,1	4	8,16	63,3	87,75
26	МОУ «Северная СОШ №2»	145	107	73,8	0	0	40	37,38	55	51,4	12	11,21	62,6	100
27	МОУ «Солохинская СОШ»	8	7	87,5	1	14,29	3	42,86	2	28,57	1	14,29	42,9	85,72
28	МОУ «Стрелецкая СОШ»	58	48	83	5	10,42	8	16,67	19	39,58	16	33,33	72,9	89,58
29	МОУ «Тавровская СОШ»	106	100	94,3	7	7	18	18	46	46	29	29	75,0	93
30	МОУ «Хохловская СОШ»	12	10	83,3	2	20	5	50	2	20	1	10	30,0	80
31	МОУ «Щетиновская СОШ»	15	11	73,3	0	0	7	63,64	3	27,27	1	9,09	36,4	100
32	МОУ «Яснозоренская СОШ»	27	19	70,4	2	10,53	4	21,05	11	57,89	2	10,53	68,4	89,47

Общая гистограмма отметок

Гистограмма 2



В ВПР по окружающему миру приняли участие 1583 (85,34%) обучающихся 5-х классов ОО, расположенных на территории Белгородского района, в том числе 1467 (85,19%) человек из муниципальных ОО, 116 (87,21%) человек из ОГАОУ ОК «Алгоритм Успеха». Работы проверяли уровень и качество знаний, полученные пятиклассниками по окружающему миру в 4 классе.

Статистический анализ результатов выполнения ВПР обучающимися муниципальных ОО показал, что качество знаний по предмету «Окружающий мир» по району составило 69,7 %, успеваемость – 98,34%, что ниже уровня областных показателей (75,2 и 98,99 соответственно).

Статистика по отметкам по предмету «Окружающий мир» в 5-х классах (по программам 4 класса) в разрезе школ и общая гистограмма отметок представлены в таблице 3 и гистограмме 3.

Статистика по отметкам по предмету «Окружающий мир» в 5-х классах (по программам 4 класса) в разрезе школ.

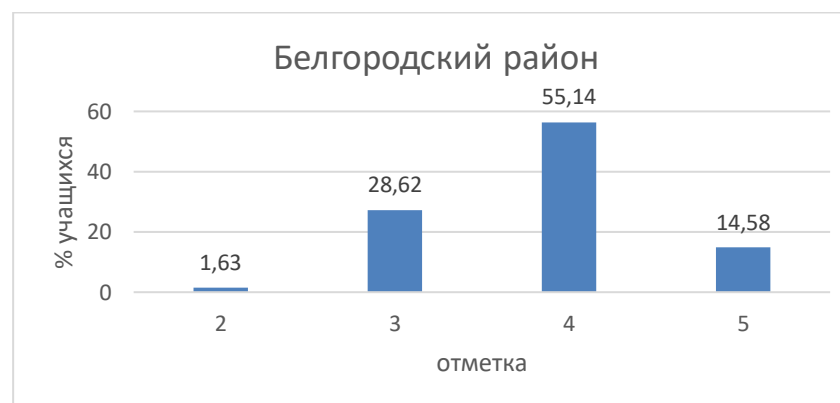
Таблица 3

№ п/п	Регион	Количество обучающихся	Количество участников		Распределение групп баллов								Качество знаний, %	Успеваемость, %
			Человек	%	"2"		"3"		"4"		"5"			
					Человек	%	Человек	%	Человек	%	Человек	%		
	Россия		1359182	0	38737	2,85	435482	32,04	724988	53,34	159976	11,77	65,1	97,15
	Белгородская область		14598	0	147	1,01	3468	23,76	8436	57,79	2546	17,44	75,2	98,99
	Белгородский район	1722	1467	85,2	24	1,63	420	28,62	809	55,14	214	14,58	69,7	98,34
1	МОУ «Беловская СОШ»	40	28	70	0	0	17	60,71	11	39,29	0	0	39,3	100
2	МОУ «Беломестненская СОШ»	25	20	80,0	0	0	9	45	10	50	1	5	55,0	100
3	МОУ «Бессоновская СОШ»	50	46	92	0	0	12	26,09	29	63,04	5	10,87	73,9	100
4	МОУ «Ближнеиугуменская СОШ»	51	22	43,1	0	0	10	45,45	12	54,55	0	0	54,6	100
5	МОУ «Веселолопанская СОШ»	29	25	86,2	1	4	11	44	13	52	0	0	52,0	96
6	МОУ «Головинская СОШ»	27	26	96,3	0	0	4	15,38	11	42,31	11	42,31	84,6	100
7	МОУ "Дубовская СОШ с УИОП"	139	125	89,9	0	0	38	30,4	84	67,2	3	2,4	69,6	100
8	МОУ «Журавлевская СОШ»	14	11	78,6	0	0	1	9,09	6	54,55	4	36,36	90,9	100
9	МОУ «Комсомольская СОШ»	46	41	89,1	0	0	22	53,66	18	43,9	1	2,44	46,3	100
10	МОУ «Краснооктябрьская СОШ»	21	20	95,2	0	0	5	25	14	70	1	5	75,0	100
11	МОУ «Краснохуторская ООШ»	10	7	70,0	0	0	3	42,86	4	57,14	0	0	57,1	100
12	МОУ «Круголожская ООШ»	25	24	96	3	12,5	11	45,83	9	37,5	1	4,17	41,7	87,5
13	МОУ «Майская гимназия»	144	127	88,2	0	0	7	5,51	76	59,84	44	34,65	94,5	100
14	МОУ «Мясоедовская ООШ»	12	12	100,0	0	0	2	16,67	7	58,33	3	25	83,3	100
15	МОУ «Никольская средняя школа»	44	38	86,4	0	0	4	10,53	25	65,79	9	23,68	89,5	100
16	МОУ «Новосадовская СОШ»	44	41	93	2	4,88	23	56,1	13	31,71	3	7,32	39,0	95,13
17	МОУ «Октябрьская СОШ им. Ю.Чумака»	70	64	91	0	0	19	29,69	33	51,56	12	18,75	70,3	100
18	МОУ «Отраденская ООШ»	18	10	56	0	0	2	20	7	70	1	10	80,0	100
19	МОУ «Петровская ООШ»	3	3	100,0	0	0	0	0	3	100	0	0	100,0	100
20	МОУ «Пушкарская СОШ»	73	65	89	0	0	8	12,31	49	75,38	8	12,31	87,7	100
21	МОУ «Разуменская СОШ №1»	91	87	95,6	0	0	15	17,24	41	47,13	31	35,63	82,8	100
22	МОУ «Разуменская СОШ №2»	120	107	89,2	1	0,93	23	21,5	73	68,22	10	9,35	77,6	99,07
23	МОУ «Разуменская СОШ №3»	61	56	91,8	6	10,71	33	58,93	17	30,36	0	0	30,4	89,29
24	МОУ «Разуменская СОШ № 4 "Вектор Успеха»	127	106	83,5	0	0	4	3,77	46	43,4	56	52,83	96,2	100
25	МОУ «Северная СОШ №1»	67	52	78	2	3,85	25	48,08	25	48,08	0	0	48,1	96,16

26	МОУ «Северная СОШ №2»	145	119	82,1	0	0	47	39,5	69	57,98	3	2,52	60,5	100
27	МОУ «Солохинская СОШ»	8	7	87,5	1	14,29	2	28,57	4	57,14	0	0	57,1	85,71
28	МОУ «Стрелецкая СОШ»	58	42	72	4	9,52	16	38,1	20	47,62	2	4,76	52,4	90,48
29	МОУ «Тавровская СОШ»	106	95	89,6	4	4,21	37	38,95	53	55,79	1	1,05	56,8	95,79
30	МОУ «Хохловская СОШ»	12	10	83,3	0	0	3	30	6	60	1	10	70,0	100
31	МОУ «Щетиновская СОШ»	15	11	73,3	0	0	4	36,36	7	63,64	0	0	63,6	100
32	МОУ «Яснозоренская СОШ»	27	20	74,1	0	0	3	15	14	70	3	15	85,0	100

Общая гистограмма отметок

Гистограмма 3



Результаты выполнения ВПР учащимися Белгородского района в 6-х классах (по программам 5 класса)

В ВПР по русскому языку приняли участие 1501 (82,83%) обучающихся 6-х классов ОО, расположенных на территории Белгородского района, в том числе 1357 (81,80%) человек из муниципальных ОО, 144 (94,12%) человек из ОГАОУ ОК «Алгоритм Успеха». Не участвовало в ВПР МОУ «Петровская ООШ» - все обучающиеся класса (1 человек) имеют статус детей с ОВЗ, их участие в исследовании не является обязательным. Работы проверяли уровень и качество знаний, полученные шестиклассниками по русскому языку в 5 классе.

Статистический анализ результатов выполнения ВПР обучающимися муниципальных ОО показал, что качество знаний по предмету «Русский язык» по району составило 45,7 %, успеваемость – 86,86%, что ниже уровня областных показателей (52,5 и 91,88 соответственно). Кроме того, следует отметить, что обучающиеся показали снижение вышеуказанных показателей по сравнению с прошлым годом.

Статистика по отметкам по предмету «Русский язык» в 6-х классах (по программам 5 класса) в разрезе школ и общая гистограмма отметок представлены в таблице 4 и гистограмме 4.

Статистика по отметкам по предмету «Русский язык» в 6-х классах (по программам 5 класса) в разрезе школ.

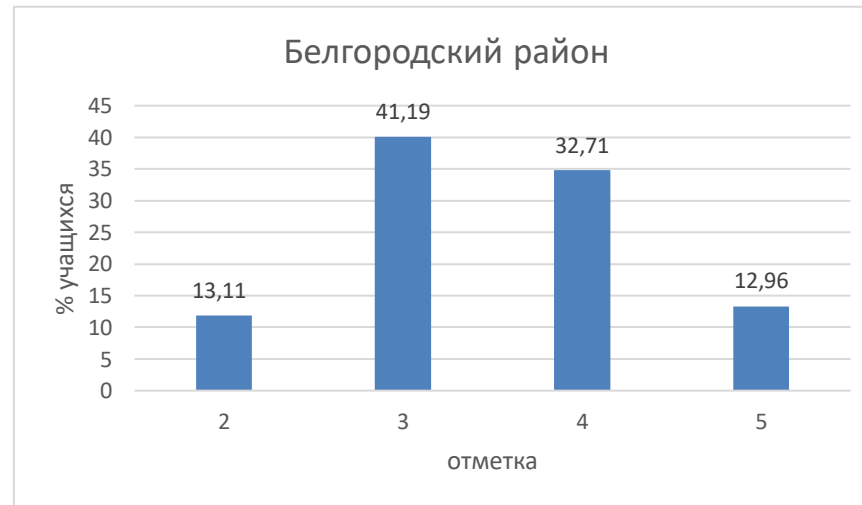
Таблица 4

№ п/п	Регион	Количество обучающихся	Количество участников		Распределение групп баллов								Качество знаний, %	Успеваемость, %	Качество знаний, %	Успеваемость, %
			Человек	%	"2"		"3"		"4"		"5"					
					Человек	%	Человек	%	Человек	%	Человек	%				
							2019-2020				2018-2019					
	Россия		1304778	0	258346	19,8	524129	40,17	396392	30,38	125650	9,63	40,0	80,18	69,6	95,4
	Белгородская область		14709	0	1194	8,12	5800	39,43	5529	37,59	2186	14,86	52,5	91,88	74,3	98,9
	Белгородский район	1659	1357	81,8	178	13,11	559	41,19	444	32,71	176	12,96	45,7	86,88	75,8	98,5
1	МОУ «Беловская СОШ»	42	38	90	10	26,3	12	31,58	10	26,32	6	15,79	42,1	73,69	71,1	100
2	МОУ «Беломестненская СОШ»	24	18	75,0	2	11,1	12	66,67	3	16,67	1	5,56	22,2	88,9	50,0	90
3	МОУ «Бессоновская СОШ»	54	52	96	1	1,92	24	46,15	22	42,31	5	9,62	51,9	98,08	64,5	91,2
4	МОУ «Ближнеикуменская СОШ»	45	21	46,7	7	33,3	9	42,86	4	19,05	1	4,76	23,8	66,67	80,6	100
5	МОУ «Веселолопанская СОШ»	33	28	84,8	6	21,4	7	25	9	32,14	6	21,43	53,6	78,57	76,9	100
6	МОУ «Головинская СОШ»	10	10	100	0	0	9	90	1	10	0	0	10,0	100	72,7	100
7	МОУ "Дубовская СОШ с УИОП"	113	94	83,2	0	0	58	61,7	28	29,79	8	8,51	38,3	100	75,4	100
8	МОУ «Журавлевская СОШ»	15	14	93	2	14,3	5	35,71	6	42,86	1	7,14	50,0	85,71	56,3	100
9	МОУ «Комсомольская СОШ»	55	25	45,5	5	20	10	40	7	28	3	12	40,0	80	93,2	100
10	МОУ «Краснооктябрьская СОШ»	23	19	82,6	4	21,1	4	21,05	9	47,37	2	10,53	57,9	78,95	59,1	100
11	МОУ «Краснохуторская ООШ»	10	8	80,0	5	62,5	2	25	1	12,5	0	0	12,5	37,5	60,0	100
12	МОУ «Крутоложская ООШ»	25	23	92,0	7	30,4	12	52,17	3	13,04	1	4,35	17,4	69,56	41,7	91,7
13	МОУ «Майская гимназия»	152	118	78	7	5,93	40	33,9	48	40,68	23	19,49	60,2	94,07	81,8	100
14	МОУ «Мясоедовская ООШ»	17	15	88,2	0	0	11	73,33	4	26,67	0	0	26,7	100	88,2	100
15	МОУ «Никольская средняя школа»	51	40	78,4	0	0	17	42,5	15	37,5	8	20	57,5	100	78,6	100
16	МОУ «Новосадовская СОШ»	52	44	84,6	8	18,2	24	54,55	9	20,45	3	6,82	27,3	81,82	88,9	100
17	МОУ «Октябрьская СОШ им. Ю.Чумака»	89	73	82,0	5	6,85	33	45,21	23	31,51	12	16,44	48,0	93,16	63,4	100

18	МОУ «Отраденская ООШ»	16	14	88	4	28,6	8	57,14	2	14,29	0	0	14,3	71,43	47,1	76,5
19	МОУ «Пушкарская СОШ»	51	46	90	1	2,17	28	60,87	13	28,26	4	8,7	37,0	97,83	72,5	100
20	МОУ «Разуменская СОШ №1»	85	79	92,9	1	1,27	37	46,84	24	30,38	17	21,52	51,9	98,74	78,1	100
21	МОУ «Разуменская СОШ №2»	82	71	87	25	35,2	26	36,62	18	25,35	2	2,82	28,2	64,79	80,8	97,5
22	МОУ «Разуменская СОШ №3»	90	78	86,7	10	12,8	39	50	23	29,49	6	7,69	37,2	87,18	83,0	100
23	МОУ «Разуменская СОШ № 4 "Вектор Успеха»	135	110	81,5	3	2,73	16	14,55	54	49,09	37	33,64	82,7	97,28	0	0
24	МОУ «Северная СОШ №1»	64	53	82,8	11	20,8	20	37,74	16	30,19	6	11,32	41,5	79,25	66,6	100
25	МОУ «Северная СОШ №2»	144	113	78,5	17	15	37	32,74	47	41,59	12	10,62	52,2	84,95	85,9	99,2
26	МОУ «Солохинская СОШ»	10	9	90	0	0	5	55,56	3	33,33	1	11,11	44,4	100	73,3	93,3
27	МОУ «Стрелецкая СОШ»	46	39	84,8	16	41	13	33,33	10	25,64	0	0	25,6	58,97	71,4	97,9
28	МОУ «Гавровская СОШ»	62	56	90,3	16	28,6	24	42,86	11	19,64	5	8,93	28,6	71,43	67,1	98
29	МОУ «Хохловская СОШ»	9	6	67	0	0	2	33,33	3	50	1	16,67	66,7	100	75,0	100
30	МОУ «Щетиновская СОШ»	19	13	68,4	0	0	6	46,15	6	46,15	1	7,69	53,8	100	63,2	100
31	МОУ «Яснозоренская СОШ»	36	30	83,3	5	16,7	9	30	12	40	4	13,33	53,3	83,33	65,8	89,5

Общая гистограмма отметок

Гистограмма 4



В ВПР по математике приняли участие 1533 (84,60%) обучающихся 6-х классов ОО, расположенных на территории Белгородского района, в том числе 1393 (83,97%) человек из муниципальных ОО, 140 (91,5%) человек из ОГАОУ ОК «Алгоритм Успеха». Не участвовало в ВПР МОУ «Петровская ООШ» - все обучающиеся класса (1 человек) имеют статус детей с ОВЗ, их участие в исследовании не является обязательным. Работы проверяли уровень и качество знаний, полученные шестиклассниками по математике в 5 классе.

Статистический анализ результатов выполнения ВПР обучающимися муниципальных ОО показал, что качество знаний по предмету «Математика» по району составило 43,9 %, успеваемость – 87,18%, что ниже уровня областных показателей (53,1 и 91,87 соответственно). Кроме того, следует отметить, что обучающиеся показали снижение вышеуказанных показателей по сравнению с прошлым годом.

Статистика по отметкам по предмету «Математика» в 6-х классах (по программам 5 класса) в разрезе школ и общая гистограмма отметок представлены в таблице 5 и гистограмме 5.

Статистика по отметкам по предмету «Математика» в 6-х классах (по программам 5 класса) в разрезе школ

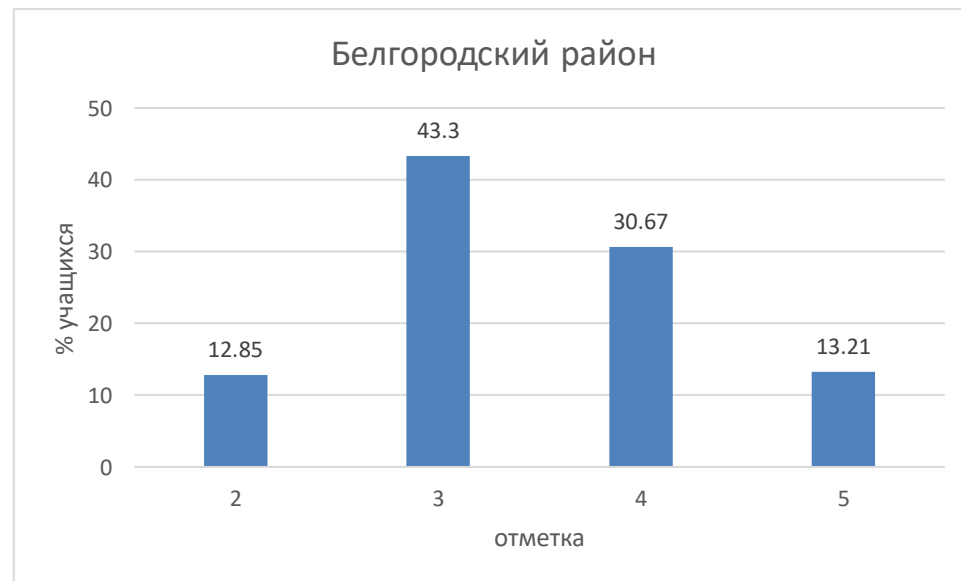
Таблица 5

№ п/п	Регион	Количество обучающихся	Количество участников		Распределение групп баллов								Качество знаний, %	Успеваемость, %	Качество знаний, %	Успеваемость, %
			человек	%	"2"		"3"		"4"		"5"					
					человек	%	человек	%	человек	%	человек	%	2019-2020		2018-2019	
	Россия		1302933	0	237785	18,25	497069	38,15	393355	30,19	174854	13,42	43,6	81,76	79,0	97,6
	Белгородская область		14769	0	1199	8,12	5733	38,82	5345	36,19	2490	16,86	53,1	91,87	81,4	99,6
	Белгородский район	1659	1393	84,0	179	12,85	603	43,3	427	30,67	184	13,21	43,9	87,18	81,2	99,5
1	МОУ «Беловская СОШ»	42	39	93	9	23,08	14	35,9	6	15,38	10	25,64	41,0	76,92	70,5	100
2	МОУ «Беломестненская СОШ»	24	18	75,0	3	16,67	10	55,56	4	22,22	1	5,56	27,8	83,34	75,0	100
3	МОУ «Бессоновская СОШ»	54	51	94	12	23,53	32	62,75	7	13,73	0	0	13,7	76,48	79,1	93,1
4	МОУ «Ближнеикуменская СОШ»	45	21	46,7	13	61,9	5	23,81	2	9,52	1	4,76	14,3	38,09	90,4	100
5	МОУ «Веселолопанская СОШ»	33	26	78,8	4	15,38	9	34,62	7	26,92	6	23,08	50,0	84,62	80,8	100
6	МОУ «Головинская СОШ»	10	10	100,0	0	0	7	70	3	30	0	0	30,0	100	81,8	100
7	МОУ "Дубовская СОШ с УИОП"	113	104	92,0	17	16,35	52	50	26	25	9	8,65	33,7	83,65	85,2	100
8	МОУ «Журавлевская СОШ»	15	12	80	0	0	8	66,67	4	33,33	0	0	33,3	100	64,7	100
9	МОУ «Комсомольская СОШ»	55	42	76,4	7	16,67	24	57,14	10	23,81	1	2,38	26,2	83,33	95,6	100
10	МОУ «Краснооктябрьская СОШ»	23	21	91,3	9	42,86	7	33,33	5	23,81	0	0	23,8	57,14	86,4	100
11	МОУ «Краснохуторская ООШ»	10	7	70,0	4	57,14	2	28,57	1	14,29	0	0	14,3	42,86	70,0	100
12	МОУ «Крутоложская ООШ»	25	18	72,0	2	11,11	10	55,56	6	33,33	0	0	33,3	88,89	86,9	100
13	МОУ «Майская гимназия»	152	123	81	25	20,33	52	42,28	26	21,14	20	16,26	37,4	79,68	80,8	100
14	МОУ «Мясоедовская ООШ»	17	13	76,5	0	0	7	53,85	6	46,15	0	0	46,2	100	88,2	100
15	МОУ «Никольская средняя школа»	51	40	78,4	1	2,5	14	35	23	57,5	2	5	62,5	97,5	86,4	100
16	МОУ «Новосадовская СОШ»	52	43	82,7	3	6,98	18	41,86	14	32,56	8	18,6	51,2	93,02	81,4	100

17	МОУ «Октябрьская СОШ им. Ю.Чумака»	89	75	84,3	0	0	54	72	15	20	6	8	28,0	100	70,7	100
18	МОУ «Отраденская ООШ»	16	12	75	6	50	4	33,33	2	16,67	0	0	16,7	50	76,4	100
19	МОУ «Пушкарская СОШ»	51	47	92	1	2,13	29	61,7	14	29,79	3	6,38	36,2	97,87	82,0	100
20	МОУ «Разуменская СОШ №1»	85	80	94	6	7,5	42	52,5	29	36,25	3	3,75	40,0	92,5	78,4	100
21	МОУ «Разуменская СОШ №2»	82	74	90	9	12,16	38	51,35	24	32,43	3	4,05	36,5	87,83	79,0	100
22	МОУ «Разуменская СОШ №3»	90	77	86	4	5,19	29	37,66	31	40,26	13	16,88	57,1	94,8	85,2	100
23	МОУ «Разуменская СОШ №4 «Вектор Успеха»	135	113	84	0	0	16	14,16	64	56,64	33	29,2	85,8	100	0	0
24	МОУ «Северная СОШ №1»	64	49	77	17	34,69	13	26,53	15	30,61	4	8,16	38,8	65,3	72,4	100
25	МОУ «Северная СОШ №2»	144	127	88	0	0	41	32,28	34	26,77	52	40,9	67,7	99,95	86,4	100
26	МОУ «Солохинская СОШ»	10	9	90	1	11,11	3	33,33	4	44,44	1	11,11	55,6	88,88	50,0	93,8
27	МОУ «Стрелецкая СОШ»	46	41	89	0	0	19	46,34	20	48,78	2	4,88	53,7	100	75,6	100
28	МОУ «Тавровская СОШ»	62	52	84	20	38,46	17	32,69	13	25	2	3,85	28,9	61,54	77,4	100
29	МОУ «Хохловская СОШ»	9	6	67	0	0	4	66,67	1	16,67	1	16,67	33,3	100	87,5	100
30	МОУ «Щетиновская СОШ»	19	15	79	2	13,33	6	40	7	46,67	0	0	46,7	86,67	73,6	100
31	МОУ «Яснозоренская СОШ»	36	28	78	4	14,29	17	60,71	4	14,29	3	10,71	25,0	85,71	72,2	88,9

Общая гистограмма отметок

Гистограмма 5



В ВПР по истории приняли участие 1549 (85,49%) обучающихся 6-х классов ОО, расположенных на территории Белгородского района, в том числе 1412 (85,11%) человек из муниципальных ОО, 137 (89,54%) человек из ОГАОУ ОК «Алгоритм Успеха». Не участвовало в ВПР МОУ «Петровская ООШ» - все обучающиеся класса (1 человек) имеют статус детей с ОВЗ, их участие в исследовании не является обязательным. Работы проверяли уровень и качество знаний, полученные шестиклассниками по истории в 5 классе.

Статистический анализ результатов выполнения ВПР обучающимися муниципальных ОО показал, что качество знаний по предмету «История» по району составило 45,5 %, успеваемость – 92,48%, что ниже уровня областных показателей (60,6 и 96,58 соответственно).

Статистика по отметкам по предмету «История» в 6-х классах (по программам 5 класса) в разрезе школ и общая гистограмма отметок представлены в таблице 6 и гистограмме 6.

Статистика по отметкам по предмету «История» в 6-х классах (по программам 5 класса) в разрезе школ.

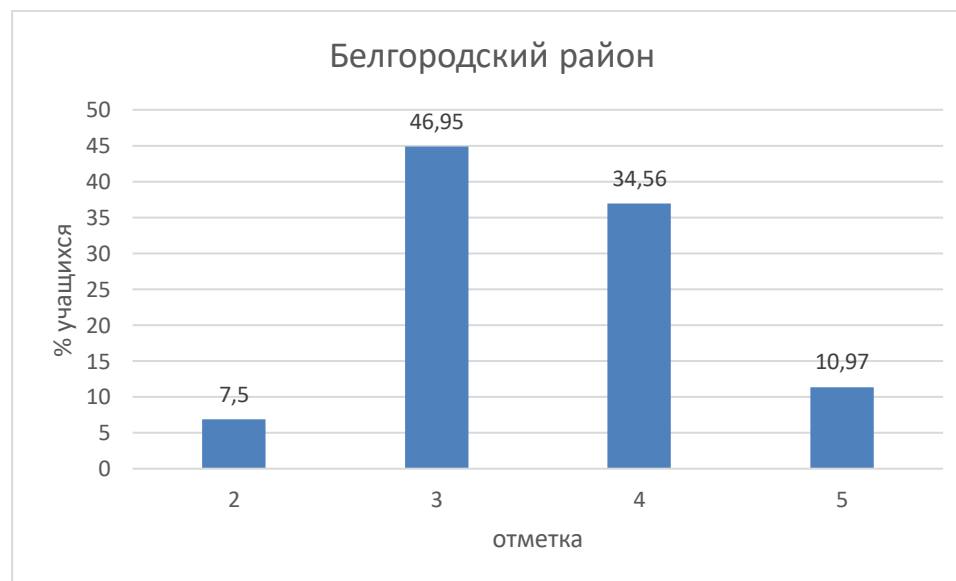
Таблица 6

№ п/п	Регион	Количество обучающихся	Количество участников		Распределение групп баллов								Качество знаний, %	Успеваемость, %
			Человек	%	"2"		"3"		"4"		"5"			
					Человек	%	Человек	%	Человек	%	Человек	%		
	Россия		1295885	0	136845	10,56	536885	41,43	464445	35,84	157709	12,17	48,0	89,44
	Белгородская область		14820	0	505	3,41	5335	36	6220	41,97	2758	18,61	60,6	96,58
	Белгородский район	1659	1412	85,1	106	7,5	663	46,95	488	34,56	155	10,97	45,5	92,48
1	МОУ «Беловская СОШ»	42	27	64	2	7,41	17	62,96	4	14,81	4	14,81	29,6	92,58
2	МОУ «Беломестненская СОШ»	24	19	79,2	0	0	10	52,63	6	31,58	3	15,79	47,4	100
3	МОУ «Бессоновская СОШ»	54	48	89	0	0	33	68,75	13	27,08	2	4,17	31,3	100
4	МОУ «Ближнеикуменская СОШ»	45	22	48,9	9	40,91	12	54,55	1	4,55	0	0	4,6	59,1
5	МОУ «Веселолопанская СОШ»	33	25	75,8	0	0	7	28	10	40	8	32	72,0	100
6	МОУ «Головинская СОШ»	10	10	100	1	10	4	40	4	40	1	10	50,0	90
7	МОУ "Дубовская СОШ с УИОП"	113	91	80,5	3	3,3	51	56,04	31	34,07	6	6,59	40,7	96,7
8	МОУ «Журавлевская СОШ»	15	13	87	0	0	4	30,77	8	61,54	1	7,69	69,2	100
9	МОУ «Комсомольская СОШ»	55	44	80,0	9	20,45	23	52,27	11	25	1	2,27	27,3	79,54
10	МОУ «Краснооктябрьская СОШ»	23	22	95,7	4	18,18	12	54,55	5	22,73	1	4,55	27,3	81,83
11	МОУ «Краснохуторская ООШ»	10	8	80,0	4	50	2	25	1	12,5	1	12,5	25,0	50
12	МОУ «Круголожская ООШ»	25	20	80,0	2	10	12	60	5	25	1	5	30,0	90
13	МОУ «Майская гимназия»	152	126	83	3	2,38	69	54,76	46	36,51	8	6,35	42,9	97,62
14	МОУ «Мясоедовская ООШ»	17	16	94	0	0	8	50	7	43,75	1	6,25	50,0	100
15	МОУ «Никольская средняя школа»	51	42	82,4	1	2,38	22	52,38	18	42,86	1	2,38	45,2	97,62
16	МОУ «Новосадовская СОШ»	52	51	98	2	3,92	32	62,75	12	23,53	5	9,8	33,3	96,08
17	МОУ «Октябрьская СОШ им. Ю.Чумака»	89	80	89,9	1	1,25	33	41,25	40	50	6	7,5	57,5	98,75

18	МОУ «Отраденнская ООШ»	16	15	94	1	6,67	10	66,67	3	20	1	6,67	26,7	93,34
19	МОУ «Пушкарская СОШ»	51	40	78	0	0	21	52,5	18	45	1	2,5	47,5	100
20	МОУ «Разуменская СОШ №1»	85	81	95,3	15	18,52	45	55,56	21	25,93	0	0	25,9	81,49
21	МОУ «Разуменская СОШ №2»	82	73	89	8	10,96	35	47,95	25	34,25	5	6,85	41,1	89,05
22	МОУ «Разуменская СОШ №3»	90	84	93,3	5	5,95	41	48,81	27	32,14	11	13,1	45,2	94,05
23	МОУ «Разуменская СОШ № 4 "Вектор Успеха»	135	115	85,2	0	0	12	10,43	48	41,74	55	47,83	89,6	100
24	МОУ «Северная СОШ №1»	64	57	89,1	18	31,58	23	40,35	15	26,32	1	1,75	28,1	68,42
25	МОУ «Северная СОШ №2»	144	129	89,6	2	1,55	58	44,96	55	42,64	14	10,85	53,5	98,45
26	МОУ «Солохинская СОШ»	10	9	90	2	22,22	4	44,44	2	22,22	1	11,11	33,3	77,77
27	МОУ «Стрелецкая СОШ»	46	38	82,6	2	5,26	11	28,95	16	42,11	9	23,68	65,8	94,74
28	МОУ «Тавровская СОШ»	62	54	87,1	6	11,11	23	42,59	21	38,89	4	7,41	46,3	88,89
29	МОУ «Хохловская СОШ»	9	7	78	0	0	2	28,57	4	57,14	1	14,29	71,4	100
30	МОУ «Щетиновская СОШ»	19	15	78,9	2	13,33	9	60	3	20	1	6,67	26,7	86,67
31	МОУ «Яснозоренская СОШ»	36	31	86,1	4	12,9	18	58,06	8	25,81	1	3,23	29,0	87,1

Общая гистограмма отметок

Гистограмма 6



В ВПР по биологии приняли участие 1505 (83,06%) обучающихся 6-х классов ОО, расположенных на территории Белгородского района, в том числе 1373 (82,76%) человек из муниципальных ОО, 132 (86,27%) человек из ОГАОУ ОК «Алгоритм Успеха». Не участвовало в ВПР МОУ «Петровская ООШ» - все обучающиеся класса (1 человек) имеют статус детей с ОВЗ, их участие в исследовании не является обязательным. Работы проверяли уровень и качество знаний, полученные шестиклассниками по биологии в 5 классе.

Статистический анализ результатов выполнения ВПР обучающимися муниципальных ОО показал, что качество знаний по предмету «Биология» по району составило 47,7 %, успеваемость – 89,79%, что ниже уровня областных показателей (55,1 и 94,66 соответственно).

Статистика по отметкам по предмету «Биология» в 6-х классах (по программам 5 класса) в разрезе школ и общая гистограмма отметок представлены в таблице 7 и гистограмме 7.

Статистика по отметкам по предмету «Биология» в 6-х классах (по программам 5 класса) в разрезе школ.

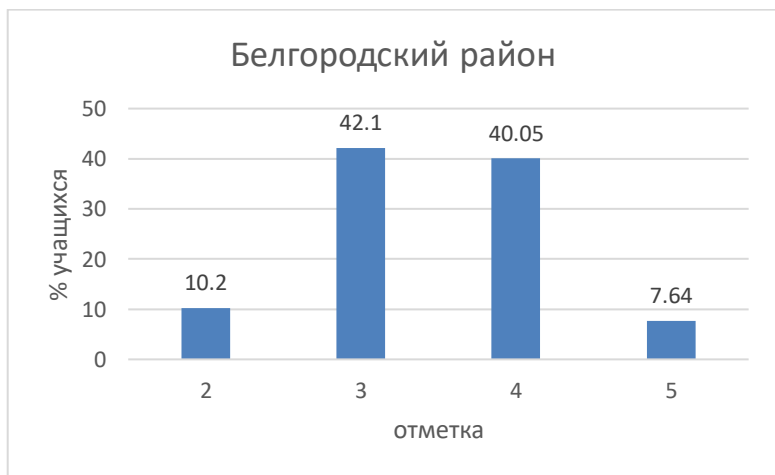
Таблица 7

№ п/п	Регион	Количество обучающихся	Количество участников		Распределение групп баллов								Качество знаний, %	Успеваемость, %
			человек	%	"2"		"3"		"4"		"5"			
					Человек	%	Человек	%	Человек	%	Человек	%		
	Россия		1289890	0	193097	14,97	584449	45,31	426051	33,03	86294	6,69	39,7	85,03
	Белгородская область		14710	0	784	5,33	5821	39,57	6568	44,65	1536	10,44	55,1	94,66
	Белгородский район	1659	1373	82,8	140	10,2	578	42,1	550	40,05	105	7,64	47,7	89,79
1	МОУ «Беловская СОШ»	42	30	71	9	30	9	30	12	40	0	0	40,0	70
2	МОУ «Беломестненская СОШ»	24	19	79,2	0	0	8	42,11	10	52,63	1	5,26	57,9	100
3	МОУ «Бессоновская СОШ»	54	49	91	2	4,08	26	53,06	18	36,73	3	6,12	42,9	95,91
4	МОУ «Ближнеигуменская СОШ»	45	22	48,9	2	9,09	16	72,73	4	18,18	0	0	18,2	90,91
5	МОУ «Веселолопанская СОШ»	33	26	78,8	0	0	7	26,92	16	61,54	3	11,54	73,1	100
6	МОУ «Головинская СОШ»	10	9	90,0	0	0	2	22,22	7	77,78	0	0	77,8	100
7	МОУ "Дубовская СОШ с УИОП"	113	95	84,1	0	0	39	41,05	49	51,58	7	7,37	59,0	100
8	МОУ «Журавлевская СОШ»	15	13	87	0	0	6	46,15	7	53,85	0	0	53,9	100
9	МОУ «Комсомольская СОШ»	55	40	72,7	3	7,5	17	42,5	19	47,5	1	2,5	50,0	92,5
10	МОУ «Краснооктябрьская СОШ»	23	20	87,0	4	20	10	50	6	30	0	0	30,0	80
11	МОУ «Краснохуторская ООШ»	10	9	90,0	7	77,78	1	11,11	1	11,11	0	0	11,1	22,22
12	МОУ «Крутоложская ООШ»	25	20	80,0	2	10	11	55	7	35	0	0	35,0	90
13	МОУ «Майская гимназия»	152	119	78	2	1,68	24	20,17	81	68,07	12	10,08	78,2	98,32
14	МОУ «Мясоедовская ООШ»	17	14	82,4	0	0	11	78,57	3	21,43	0	0	21,4	100
15	МОУ «Никольская средняя школа»	51	37	72,5	0	0	4	10,81	23	62,16	10	27,03	89,2	100
16	МОУ «Новосадовская СОШ»	52	52	100,0	8	15,38	28	53,85	13	25	3	5,77	30,8	84,62

17	МОУ «Октябрьская СОШ им. Ю.Чумака»	89	78	87,6	1	1,28	44	56,41	32	41,03	1	1,28	42,3	98,72
18	МОУ «Отраденская ООШ»	16	15	94	4	26,67	9	60	2	13,33	0	0	13,3	73,33
19	МОУ «Пушкарская СОШ»	51	39	76	1	2,56	7	17,95	26	66,67	5	12,82	79,5	97,44
20	МОУ «Разуменская СОШ №1»	85	79	92,9	23	29,11	35	44,3	21	26,58	0	0	26,6	70,88
21	МОУ «Разуменская СОШ №2»	82	78	95	2	2,56	34	43,59	33	42,31	9	11,54	53,9	97,44
22	МОУ «Разуменская СОШ №3»	90	81	90,0	6	7,41	40	49,38	33	40,74	2	2,47	43,2	92,59
23	МОУ «Разуменская СОШ № 4 "Вектор Успеха»	135	111	82,2	1	0,9	10	9,01	56	50,45	44	39,64	90,1	99,1
24	МОУ «Северная СОШ №1»	64	52	81,3	23	44,23	20	38,46	9	17,31	0	0	17,3	55,77
25	МОУ «Северная СОШ №2»	144	116	80,6	25	21,55	70	60,34	21	18,1	0	0	18,1	78,44
26	МОУ «Солохинская СОШ»	10	9	90,0	3	33,33	6	66,67	0	0	0	0	0,0	66,67
27	МОУ «Стрелецкая СОШ»	46	36	78,3	0	0	20	55,56	14	38,89	2	5,56	44,5	100
28	МОУ «Тавровская СОШ»	62	57	91,9	8	14,04	34	59,65	15	26,32	0	0	26,3	85,97
29	МОУ «Хохловская СОШ»	9	6	67	0	0	3	50	1	16,67	2	33,33	50,0	100
30	МОУ «Щетиновская СОШ»	19	14	73,7	3	21,43	10	71,43	1	7,14	0	0	7,1	78,57
31	МОУ «Яснозоренская СОШ»	36	28	77,8	1	3,57	17	60,71	10	35,71	0	0	35,7	96,42

Общая гистограмма отметок

Гистограмма 7



Результаты выполнения ВПР учащимися Белгородского района в 7-х классах (по программам 6 класса)

В ВПР по русскому языку приняли участие 1355 (84,53%) обучающихся 7-х классов ОО, расположенных на территории Белгородского района, в том числе 1230 (83,96%) человек из муниципальных ОО, 125 (91,24%) человек из ОГАОУ ОК «Алгоритм Успеха». Работы проверяли уровень и качество знаний, полученные семиклассниками по русскому языку в 6 классе.

Статистический анализ результатов выполнения ВПР обучающимися муниципальных ОО показал, что качество знаний по предмету «Русский язык» по району составило 41,9 %, успеваемость – 78,93%, что ниже уровня областных показателей (48,8 и 89,03 соответственно). Кроме того, следует отметить, что обучающиеся показывают снижение вышеуказанных показателей в течение трех лет.

Статистика по отметкам по предмету «Русский язык» в 7-х классах (по программам 6 класса) в разрезе школ и общая гистограмма отметок представлены в таблице 8 и гистограмме 8.

Статистика по отметкам по предмету «Русский язык» в 7-х классах (по программам 6 класса) в разрезе школ.

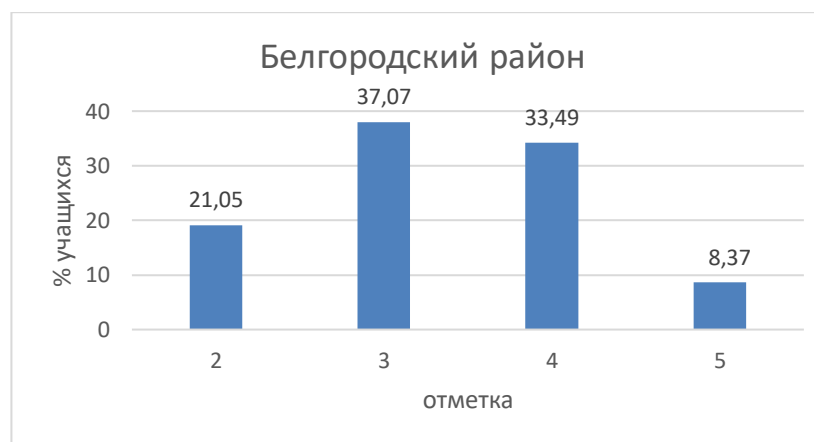
Таблица 8

№ п/п	Регион	Количество обучающихся	Количество участников		Распределение групп баллов								Качество знаний, %	Успеваемость, %	Качество знаний, %	Успеваемость, %	Качество знаний, %	Успеваемость, %
			Человек	%	"2"		"3"		"4"		"5"							
					Человек	%	Человек	%	Человек	%	Человек	%						
													2019-2020	2018-2019	2017-2018			
	Россия		1208149	0	298775	24,73	491233	40,66	343960	28,47	74905	6,2	34,7	75,33	49,9	86,5	70,3	95,4
	Белгородская область		13812	0	1515	10,97	5563	40,28	5149	37,28	1584	11,47	48,8	89,03	60,9	94,9	71,9	98,2
	Белгородский район	1465	1230	84	259	21,05	456	37,07	412	33,49	103	8,37	41,9	78,93	59,1	93,06	72,3	97,9
1	МОУ «Беловская СОШ»	43	30	70	11	36,67	11	36,67	6	20	2	6,67	26,7	63,34	51,2	82,9	66,7	97,5
2	МОУ «Беломестненская СОШ»	21	17	81,0	2	11,76	11	64,71	3	17,65	1	5,88	23,5	88,24	78,5	92,8	76,5	100
3	МОУ «Бессоновская СОШ»	34	31	91	5	16,13	14	45,16	7	22,58	5	16,13	38,7	83,87	77,4	93,5	82,3	94,1
4	МОУ «Ближнеикуменская СОШ»	36	13	36,1	5	38,46	6	46,15	2	15,38	0	0	15,4	61,53	57,7	88,5	76	96
5	МОУ «Веселолопанская СОШ»	38	29	76,3	0	0	6	20,69	21	72,41	2	6,9	79,3	100	78,1	100	75	100
6	МОУ «Головинская СОШ»	20	19	95,0	1	5,26	11	57,89	7	36,84	0	0	36,8	94,73	70,0	100	76,2	100
7	МОУ «Дубовская СОШ с УИОП»	79	67	84,8	0	0	33	49,25	27	40,3	7	10,45	50,8	100	51,6	100	73,1	100
8	МОУ «Журавлевская СОШ»	17	16	94	1	6,25	6	37,5	7	43,75	2	12,5	56,3	93,75	73,3	100	81,3	100
9	МОУ «Комсомольская СОШ»	42	37	88,1	17	45,95	9	24,32	9	24,32	2	5,41	29,7	54,05	67,8	90,4	69,2	96,1
10	МОУ «Краснооктябрьская СОШ»	28	21	75,0	9	42,86	6	28,57	6	28,57	0	0	28,6	57,14	56,0	96	87,5	100
11	МОУ «Краснохуторская ООШ»	8	8	100	4	50	3	37,5	1	12,5	0	0	12,5	50	50,0	87,5	55,5	88,8
12	МОУ «Крутоложская ООШ»	18	16	88,9	3	18,75	5	31,25	8	50	0	0	50,0	81,25	66,7	94,5	58,8	100
13	МОУ «Майская гимназия»	124	107	86	9	8,41	45	42,06	41	38,32	12	11,21	49,5	91,59	56,2	94,6	84,1	100
14	МОУ «Мясоедовская ООШ»	9	8	88,9	2	25	3	37,5	3	37,5	0	0	37,5	75	71,5	85,8	83,3	83,3

15	МОУ «Никольская средняя школа»	41	37	90,2	1	2,7	12	32,43	20	54,05	4	10,81	64,9	97,29	46,9	78,1	75,9	96,6
16	МОУ «Новосадовская СОШ»	46	38	82,6	10	26,32	16	42,11	10	26,32	2	5,26	31,6	73,69	52,1	89,1	67,7	100
17	МОУ «Октябрьская СОШ им. Ю.Чумака»	62	54	87,1	2	3,7	21	38,89	23	42,59	8	14,81	57,4	96,29	50,0	90	65,7	100
18	МОУ «Отраденская ООШ»	14	12	86	7	58,33	2	16,67	3	25	0	0	25,0	41,67	45,5	91	58,3	91,6
19	МОУ «Петровская ООШ»	10	8	80	2	25	3	37,5	3	37,5	0	0	37,5	75	30,0	100	50	100
20	МОУ «Пушкарская СОШ»	58	42	72	5	11,9	18	42,86	14	33,33	5	11,9	45,2	88,09	42,8	75,5	61,6	98,1
21	МОУ «Разуменская СОШ №1»	73	65	89,0	8	12,31	19	29,23	25	38,46	13	20	58,5	87,69	69,7	96	72,6	98,6
22	МОУ «Разуменская СОШ №2»	93	76	82	24	31,58	22	28,95	24	31,58	6	7,89	39,5	68,42	61,8	97,8	60,7	96,4
23	МОУ «Разуменская СОШ №3»	81	73	90,1	9	12,33	23	31,51	33	45,21	8	10,96	56,2	87,68	59,5	96	80,3	90,2
24	МОУ «Разуменская СОШ №4 «Вектор Успеха»»	80	72	90,0	3	4,17	38	52,78	31	43,06	0	0	43,1	95,84	0	0	0	0
25	МОУ «Северная СОШ №1»	55	45	81,8	26	57,78	12	26,67	6	13,33	1	2,22	15,6	42,22	72,6	100	69	100
26	МОУ «Северная СОШ №2»	122	103	84,4	31	30,1	37	35,92	27	26,21	8	7,77	34,0	69,9	72,6	100	72	96,7
27	МОУ «Солохинская СОШ»	6	4	67	3	75	1	25	0	0	0	0	0	25	0	20	80	100
28	МОУ «Стрелецкая СОШ»	56	49	87,5	29	59,18	9	18,37	9	18,37	2	4,08	22,5	40,82	57,4	93,6	71,4	100
29	МОУ «Гавровская СОШ»	93	82	88,2	25	30,49	32	39,02	19	23,17	6	7,32	30,5	69,51	56,8	89,8	74,7	100
30	МОУ «Хохловская СОШ»	9	8	89	0	0	3	37,5	4	50	1	12,5	62,5	100	40,0	80	45,5	91
31	МОУ «Щетиновская СОШ»	14	12	85,7	2	16,67	7	58,33	1	8,33	2	16,67	25,0	83,33	58,4	100	69,3	100
32	МОУ «Яснозоренская СОШ»	35	31	88,6	3	9,68	12	38,71	12	38,71	4	12,9	51,6	90,32	50,0	81,2	70,3	100

Общая гистограмма отметок

Гистограмма 8



В ВПР по математике приняли участие 1311 (81,83%) обучающихся 7-х классов ОО, расположенных на территории Белгородского района, в том числе 1191 (81,30%) человек из муниципальных ОО, 120 (87,59%) человек из ОГАОУ ОК «Алгоритм Успеха». Работы проверяли уровень и качество знаний, полученные семиклассниками по математике в 6 классе.

Статистический анализ результатов выполнения ВПР обучающимися муниципальных ОО показал, что качество знаний по предмету «Математика» по району составило 33,0 %, успеваемость – 83,36%, что ниже уровня областных показателей (43,0 и 91,44 соответственно). Кроме того, следует отметить, что обучающиеся показывают снижение вышеуказанных показателей в течение трех лет.

Статистика по отметкам по предмету «Математика» в 7-х классах (по программам 6 класса) в разрезе школ и общая гистограмма отметок представлены в таблице 9 и гистограмме 9.

Статистика по отметкам по предмету «Математика» в 7-х классах (по программам 6 класса) в разрезе школ

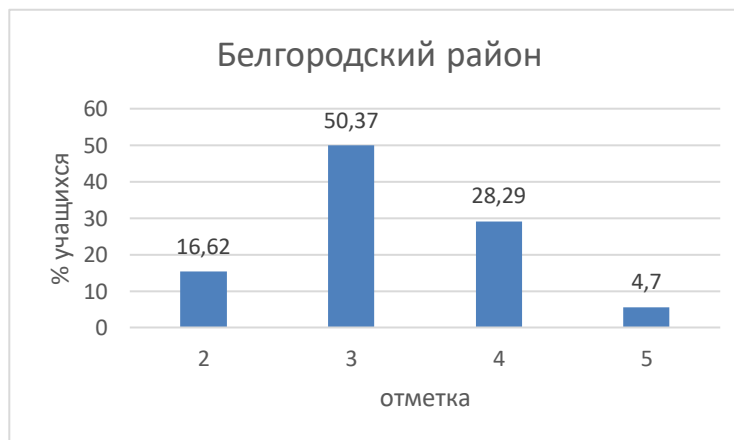
Таблица 9

№ п/п	Регион	Количество обучающихся	Количество участников		Распределение групп баллов								Качество знаний, %	Успеваемость, %	Качество знаний, %	Успеваемость, %	Качество знаний, %	Успеваемость, %
			человек	%	«2»		«3»		"4"		"5"							
					человек	%	человек	%	человек	%	человек	%						
													2019-2020	2018-2019	2017-2018			
	Россия		1210889	0	243268	20,09	590793	48,79	325003	26,84	51826	4,28	31,1	79,91	54,2	88,4	78,1	98,1
	Белгородская область		13625	0	1165	8,55	6595	48,4	4961	36,41	903	6,63	43,0	91,44	62,5	95,9	79	99,3
	Белгородский район	1465	1191	81,3	198	16,62	600	50,37	337	28,29	56	4,7	33,0	83,36	61,6	94,78	82	99,4
1	МОУ «Беловская СОШ»	43	30	70	5	16,67	11	36,67	12	40	2	6,67	46,7	83,34	60,0	85	78	100
2	МОУ «Беломестненская СОШ»	21	17	81,0	1	5,88	11	64,71	5	29,41	0	0	29,4	94,12	42,8	100	82,4	100
3	МОУ «Бессоновская СОШ»	34	28	82	5	17,86	15	53,57	6	21,43	2	7,14	28,6	82,14	83,9	93,6	82,3	97
4	МОУ «Ближнеигуменская СОШ»	36	13	36,1	3	23,08	8	61,54	2	15,38	0	0	15,4	76,92	51,8	88,8	86,4	100
5	МОУ «Веселолопанская СОШ»	38	26	68,4	1	3,85	14	53,85	11	42,31	0	0	42,3	96,16	75,8	100	84,4	100
6	МОУ «Головинская СОШ»	20	19	95,0	0	0	10	52,63	9	47,37	0	0	47,4	100	70,0	100	76,2	100
7	МОУ «Дубовская СОШ с УИОП»	79	65	82,3	14	21,54	28	43,08	18	27,69	5	7,69	35,4	78,46	0	0	0	0
8	МОУ «Журавлевская СОШ»	17	15	88	0	0	5	33,33	10	66,67	0	0	66,7	100	66,7	100	82,3	100
9	МОУ «Комсомольская СОШ»	42	38	90,5	8	21,05	19	50	11	28,95	0	0	29,0	78,95	39,4	87,9	72,4	100
10	МОУ «Краснооктябрьская СОШ»	28	19	67,9	8	42,11	8	42,11	1	5,26	2	10,53	15,8	57,9	60,7	85,7	82,6	100
11	МОУ «Краснохуторская ООШ»	8	6	75,0	2	33,33	3	50	1	16,67	0	0	16,7	66,67	50,0	87,5	77,8	100
12	МОУ «Крутоложская ООШ»	18	15	83,3	3	20	6	40	6	40	0	0	40,0	80	75,0	93,8	66,7	100
13	МОУ «Майская гимназия»	124	109	88	12	11,01	52	47,71	40	36,7	5	4,59	41,3	89	88,6	100	89	100
14	МОУ «Мясоедовская ООШ»	9	6	66,7	1	16,67	3	50	0	0	2	33,33	33,3	83,33	57,2	100	75	100

15	МОУ «Никольская средняя школа»	41	35	85,4	0	0	10	28,57	16	45,71	9	25,71	71,4	100	45,1	90,3	93,4	96,7
16	МОУ «Новосадовская СОШ»	46	36	78,3	8	22,22	25	69,44	3	8,33	0	0	8,3	77,77	30,5	93,5	77,4	100
17	МОУ «Октябрьская СОШ им. Ю.Чумака»	62	48	77,4	9	18,75	30	62,5	7	14,58	2	4,17	18,8	81,25	73,8	100	73,1	100
18	МОУ «Отраденская ООШ»	14	11	79	2	18,18	5	45,45	4	36,36	0	0	36,4	81,81	58,3	100	75	100
19	МОУ «Петровская ООШ»	10	9	90	1	11,11	5	55,56	3	33,33	0	0	33,3	88,89	20,0	100	40	80
20	МОУ «Пушкарская СОШ»	58	50	86	0	0	36	72	13	26	1	2	28,0	100	60,8	96,1	83,3	100
21	МОУ «Разуменская СОШ №1»	73	61	83,6	6	9,84	34	55,74	20	32,79	1	1,64	34,4	90,17	69,2	100	80,5	98,6
22	МОУ «Разуменская СОШ №2»	93	71	76	7	9,86	35	49,3	26	36,62	3	4,23	40,9	90,15	57,2	95,7	68,6	100
23	МОУ «Разуменская СОШ №3»	81	69	85,2	10	14,49	22	31,88	28	40,58	9	13,04	53,6	85,5	54,0	90,8	82,6	97,1
24	МОУ «Разуменская СОШ №4 «Вектор Успеха»	80	71	88,8	0	0	23	32,39	38	53,52	10	14,08	67,6	100	0	0	0	0
25	МОУ «Северная СОШ №1»	55	45	81,8	28	62,22	13	28,89	4	8,89	0	0	8,9	37,78	70,0	100	70,7	100
26	МОУ «Северная СОШ №2»	122	98	80,3	13	13,27	80	81,63	5	5,1	0	0	5,1	86,73	38,4	98	87,2	100
27	МОУ «Солохинская СОШ»	6	4	67	0	0	3	75	1	25	0	0	25,0	100	50	100	80	100
28	МОУ «Стрелецкая СОШ»	56	49	87,5	2	4,08	22	44,9	23	46,94	2	4,08	51,0	95,92	69,4	100	88,2	100
29	МОУ «Тавровская СОШ»	93	80	86,0	41	51,25	35	43,75	4	5	0	0	5,0	48,75	48,8	78,3	86,2	100
30	МОУ «Хохловская СОШ»	9	8	89	0	0	6	75	2	25	0	0	25,0	100	60,0	100	60	90
31	МОУ «Щетиновская СОШ»	14	9	64,3	2	22,22	5	55,56	2	22,22	0	0	22,2	77,78	53,8	100	69,3	100
32	МОУ «Яснозоренская СОШ»	35	31	88,6	6	19,35	18	58,06	6	19,35	1	3,23	22,6	80,64	42,0	67,8	83,3	100

Общая гистограмма отметок

Гистограмма 9



В ВПР по истории приняли участие 1327 (82,83%) обучающихся 7-х классов ОО, расположенных на территории Белгородского района, в том числе 1210 (82,59%) человек из муниципальных ОО, 117 (85,40%) человек из ОГАОУ ОК «Алгоритм Успеха». Работы проверяли уровень и качество знаний, полученные семиклассниками по истории в 6 классе.

Статистический анализ результатов выполнения ВПР обучающимися муниципальных ОО показал, что качество знаний по предмету «История» по району составило 34,5 %, успеваемость – 84,0%, что ниже уровня областных показателей (49,7 и 94,32 соответственно). Кроме того, следует отметить, что по сравнению с прошлым годом обучающиеся показали снижение вышеуказанных показателей.

Статистика по отметкам по предмету «История» в 7-х классах (по программам 6 класса) в разрезе школ и общая гистограмма отметок представлены в таблице 10 и гистограмме 10

Статистика по отметкам по предмету «История» в 7-х классах (по программам 6 класса) в разрезе школ

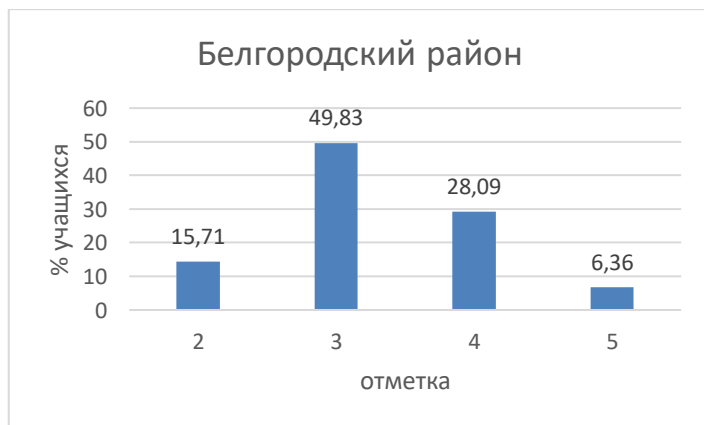
Таблица 10

№ п/п	Регион	Количество обучающихся	Количество участников		Распределение групп баллов								Качество знаний, %	Успеваемость, %	Качество знаний, %	Успеваемость, %
			Человек	%	"2"		"3"		"4"		"5"					
					Человек	%	Человек	%	Человек	%	Человек	%				
	Россия		1193814	0	195427	16,37	560138	46,92	347997	29,15	90133	7,55	36,7	83,62	53,0	92,1
	Белгородская область		13593	0	29	5,69	229	44,62	190	36,88	66	12,82	49,7	94,32	64,9	97,8
	Белгородский район	1465	1210	82,6	190	15,71	603	49,83	340	28,09	77	6,36	34,5	84	62,9	98,05
1	МОУ «Беловская СОШ»	43	31	72	3	9,68	14	45,16	14	45,16	0	0	45,2	90,32	67,5	95
2	МОУ «Беломестненская СОШ»	21	15	71,4	0	0	9	60	5	33,33	1	6,67	40,0	100	68,7	100
3	МОУ «Бессоновская СОШ»	34	30	88	2	6,67	18	60	8	26,67	2	6,67	33,3	93,34	68,7	96,8
4	МОУ «Ближнеигуменская СОШ»	36	16	44,4	13	81,25	3	18,75	0	0	0	0	0,0	18,75	46,1	100
5	МОУ «Веселолопанская СОШ»	38	31	81,6	0	0	8	25,81	20	64,52	3	9,68	74,2	100	72,7	100
6	МОУ «Головинская СОШ»	20	17	85,0	1	5,88	5	29,41	7	41,18	4	23,53	64,7	94,12	90,0	100
7	МОУ "Дубовская СОШ с УИОП"	79	63	79,7	8	12,7	40	63,49	11	17,46	4	6,35	23,8	87,3	82,2	100
8	МОУ «Журавлевская СОШ»	17	17	100	0	0	9	52,94	7	41,18	1	5,88	47,1	100	56,2	100
9	МОУ «Комсомольская СОШ»	42	33	78,6	7	21,21	21	63,64	5	15,15	0	0	15,2	78,79	37,5	87,5
10	МОУ «Краснооктябрьская СОШ»	28	22	78,6	5	22,73	17	77,27	0	0	0	0	0,0	77,27	38,5	100
11	МОУ «Краснохуторская ООШ»	8	7	87,5	0	0	2	28,57	4	57,14	1	14,29	71,4	100	75,0	100
12	МОУ «Крутоложская ООШ»	18	16	88,9	0	0	4	25	9	56,25	3	18,75	75,0	100	52,7	84,3
13	МОУ «Майская гимназия»	124	114	92	3	2,63	54	47,37	43	37,72	14	12,28	50,0	97,37	77,5	100
14	МОУ «Мясоедовская ООШ»	9	7	77,8	1	14,29	2	28,57	4	57,14	0	0	57,1	85,71	71,4	85,7

15	МОУ «Никольская средняя школа»	41	36	87,8	0	0	7	19,44	24	66,67	5	13,89	80,6	100	63,6	96,9
16	МОУ «Новосадовская СОШ»	46	39	84,8	4	10,26	33	84,62	2	5,13	0	0	5,1	89,75	22,7	88,6
17	МОУ «Октябрьская СОШ им. Ю.Чумака»	62	52	83,9	4	7,69	23	44,23	24	46,15	1	1,92	48,1	92,3	88,7	98,4
18	МОУ «Отраденнская ООШ»	14	11	79	3	27,27	7	63,64	1	9,09	0	0	9,1	72,73	46,2	84,7
19	МОУ «Петровская ООШ»	10	9	90	0	0	4	44,44	4	44,44	1	11,11	55,6	100	60,0	100
20	МОУ «Пушкарская СОШ»	58	40	69	0	0	34	85	4	10	2	5	15,0	100	56,6	100
21	МОУ «Разуменская СОШ №1»	73	65	89,0	30	46,15	24	36,92	8	12,31	3	4,62	16,9	53,85	52,5	100
22	МОУ «Разуменская СОШ №2»	93	70	75	11	15,71	36	51,43	20	28,57	3	4,29	32,9	84,29	78,5	100
23	МОУ «Разуменская СОШ №3»	81	75	92,6	0	0	56	74,67	19	25,33	0	0	25,3	100	62,5	100
24	МОУ «Разуменская СОШ № 4 "Вектор Успеха»	80	66	82,5	0	0	12	18,18	35	53,03	19	28,79	81,8	100	0	0
25	МОУ «Северная СОШ №1»	55	47	85,5	20	42,55	23	48,94	4	8,51	0	0	8,5	57,45	70,0	100
26	МОУ «Северная СОШ №2»	122	98	80,3	14	14,29	50	51,02	31	31,63	3	3,06	34,7	85,71	44,0	100
27	МОУ «Солохинская СОШ»	6	5	83	3	60	2	40	0	0	0	0	0,0	40	60	100
28	МОУ «Стрелецкая СОШ»	56	51	91,1	10	19,61	30	58,82	9	17,65	2	3,92	21,6	80,39	70,0	98
29	МОУ «Тавровская СОШ»	93	83	89,2	41	49,4	34	40,96	8	9,64	0	0	9,6	50,6	65,9	96,7
30	МОУ «Хохловская СОШ»	9	8	89	0	0	1	12,5	2	25	5	62,5	87,5	100	60,0	90
31	МОУ «Щетиновская СОШ»	14	11	78,6	3	27,27	6	54,55	2	18,18	0	0	18,2	72,73	21,4	92,8
32	МОУ «Яснозоренская СОШ»	35	25	71,4	4	16	15	60	6	24	0	0	24,0	84	56,2	96,8

Общая гистограмма отметок

Гистограмма 10



В ВПР по биологии приняли участие 1299 (81,08%) обучающихся 7-х классов ОО, расположенных на территории Белгородского района, в том числе 1209 (82,53%) человек из муниципальных ОО, 121 (88,32%) человек из ОГАОУ ОК «Алгоритм Успеха». Работы проверяли уровень и качество знаний, полученные семиклассниками по биологии в 6 классе.

Статистический анализ результатов выполнения ВПР обучающимися муниципальных ОО показал, что качество знаний по предмету «Биология» по району составило 41,5%, успеваемость – 85,18%, что ниже уровня областных показателей (52,6 и 94,44 соответственно). Кроме того, следует отметить, что по сравнению с прошлым годом обучающиеся показали снижение вышеуказанных показателей.

Статистика по отметкам по предмету «Биология» в 7-х классах (по программам 6 класса) в разрезе школ и общая гистограмма отметок представлены в таблице 11 и гистограмме 11.

Статистика по отметкам по предмету «Биология» в 7-х классах в разрезе школ

Таблица 11

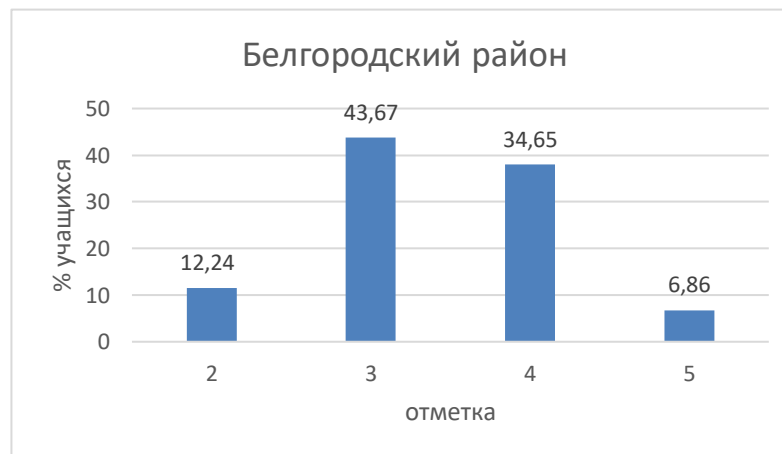
№ п/п	Регион	Количество обучающихся	Количество участников		Распределение групп баллов								Качество знаний, %	Успеваемость, %	Качество знаний, %	Успеваемость, %
			человек	%	"2"		"3"		"4"		"5"					
					Человек	%	Человек	%	Человек	%	Человек	%	2019-2020		2018-2019	
	Россия		1195835	0	191573	16,05	565271	47,27	373698	31,25	65293	5,46	36,7	83,98	60,8	97,1
	Белгородская область		13783	0	766	5,56	5764	41,82	5869	42,58	1384	10,04	52,6	94,44	73,4	99,2
	Белгородский район	1465	1209	82,5	148	12,25	528	43,67	419	34,65	83	6,86	41,5	85,18	70,6	99,6
1	МОУ «Беловская СОШ»*	43	31	72,1	0	0	0	0	0	0	0	0	0	0	64,3	100
2	МОУ «Беломестненская СОШ»	21	18	76,2	1	6,25	8	50	7	43,75	0	0	43,8	93,75	100,0	100
3	МОУ «Бессоновская СОШ»	34	29	85,3	2	6,9	8	27,59	14	48,28	5	17,24	65,5	93,11	84,4	100
4	МОУ «Ближнеигуменская СОШ»	36	15	41,7	7	46,67	7	46,67	1	6,67	0	0	6,7	53,34	61,5	92,3
5	МОУ «Веселолопанская СОШ»	38	31	81,6	0	0	18	58,06	13	41,94	0	0	41,9	100	66,7	100
6	МОУ «Головинская СОШ»	20	15	75,0	0	0	5	33,33	9	60	1	6,67	66,7	100	80,0	100
7	МОУ «Дубовская СОШ с УИОП»	79	61	77,2	0	0	31	50,82	24	39,34	6	9,84	49,2	100	90,3	100
8	МОУ «Журавлевская СОШ»	17	15	88,2	0	0	7	46,67	6	40	2	13,33	53,3	100	75,0	100
9	МОУ «Комсомольская СОШ»	42	34	81,0	1	2,94	14	41,18	18	52,94	1	2,94	55,9	97,06	80,0	100
10	МОУ «Краснооктябрьская СОШ»	28	21	75,0	4	19,05	5	23,81	11	52,38	1	4,76	57,1	80,95	76,9	100
11	МОУ «Краснохуторская ООШ»	8	7	87,5	4	57,14	3	42,86	0	0	0	0	0,0	42,86	100,0	100
12	МОУ «Круголожская ООШ»	18	14	77,8	4	28,57	4	28,57	5	35,71	1	7,14	42,9	71,42	47,3	100
13	МОУ «Майская гимназия»	124	116	93,5	6	5,17	65	56,03	41	35,34	4	3,45	38,8	94,82	69,7	100
14	МОУ «Мясоедовская ООШ»	9	6	66,7	1	16,67	2	33,33	3	50	0	0	50,0	83,33	71,4	100
15	МОУ «Никольская средняя школа»	41	35	85,4	0	0	13	37,14	21	60	1	2,86	62,9	100	64,5	100
16	МОУ «Новосадовская СОШ»	46	37	80,4	20	54,05	16	43,24	1	2,7	0	0	2,7	45,94	47,8	100

17	МОУ «Октябрьская СОШ им. Ю.Чумака»	62	53	85,5	5	9,43	17	32,08	22	41,51	9	16,98	58,5	90,57	80,7	100
18	МОУ «Отраденская ООШ»	14	10	71,4	4	40	5	50	1	10	0	0	10,0	60,00	38,5	100
19	МОУ «Петровская ООШ»	10	9	90,0	3	33,33	2	22,22	2	22,22	2	22,22	44,4	66,66	40,0	100
20	МОУ «Пушкарская СОШ»	58	44	75,9	0	0	9	20,45	32	72,73	3	6,82	79,6	100	72,6	100
21	МОУ «Разуменская СОШ №1»	73	62	84,9	36	58,06	24	38,71	2	3,23	0	0	3,2	41,94	73,1	100
22	МОУ «Разуменская СОШ №2»	93	78	83,9	3	3,85	24	30,77	42	53,85	9	11,54	65,4	96,16	84,9	100
23	МОУ «Разуменская СОШ №3»	81	76	93,8	10	13,16	36	47,37	27	35,53	3	3,95	39,5	86,85	83,7	100
24	МОУ «Разуменская СОШ №4 «Вектор Успеха»	80	68	85,0	0	0	4	5,88	35	51,47	29	42,65	94,1	100	0	0
25	МОУ «Северная СОШ №1»	55	36	65,5	16	44,44	13	36,11	7	19,44	0	0	19,4	55,55	69,3	100
26	МОУ «Северная СОШ №2»	122	106	86,9	4	3,77	81	76,42	21	19,81	0	0	19,8	96,23	69,8	100
27	МОУ «Солохинская СОШ»	6	5	83,3	2	40	2	40	1	20	0	0	20,0	60,00	0	75
28	МОУ «Стрелецкая СОШ»	56	50	89,3	2	4	31	62	16	32	1	2	34,0	96,00	61,2	100
29	МОУ «Гавровская СОШ»	93	79	84,9	9	11,39	52	65,82	18	22,78	0	0	22,8	88,60	31,4	97,7
30	МОУ «Хохловская СОШ»	9	8	88,9	0	0	0	0	7	87,5	1	12,5	100	100	40,0	90
31	МОУ «Щетиновская СОШ»	14	11	78,6	3	27,27	7	63,64	1	9,09	0	0	9,1	72,73	57,1	92,8
32	МОУ «Яснозоренская СОШ»	35	31	88,6	1	3,23	15	48,39	11	35,48	4	12,9	48,4	96,77	61,3	100

* Не оценено т.к. темы представленные в проверочной работе не изучались в 6 классе (Объяснение ОО: учитель приобрел учебник по предмету биология Пасечник издание "Просвещение", а не "Дроффа" как все ОО. Темы будут изучены в 7 классе"

Общая гистограмма отметок

Гистограмма 11



В ВПР по обществознанию приняли участие 1324 (82,65%) обучающихся 7-х классов ОО, расположенных на территории Белгородского района, в том числе 1207 (82,39%) человек из муниципальных ОО, 117 (85,40%) человек из ОГАОУ ОК «Алгоритм Успеха». Работы проверяли уровень и качество знаний, полученные семиклассниками по обществознанию в 6 классе.

Статистический анализ результатов выполнения ВПР обучающимися муниципальных ОО показал, что качество знаний по предмету «Обществознание» по району составило 48,5%, успеваемость – 91,62%, что ниже уровня областных показателей (54,2 и 94,93 соответственно).

Статистика по отметкам по предмету «Обществознание» в 7-х классах (по программам 6 класса) в разрезе школ и общая гистограмма отметок представлены в таблице 12 и гистограмме 12.

Статистика по отметкам по предмету «Обществознание» в 7-х классах (по программам 6 класса) в разрезе школ.

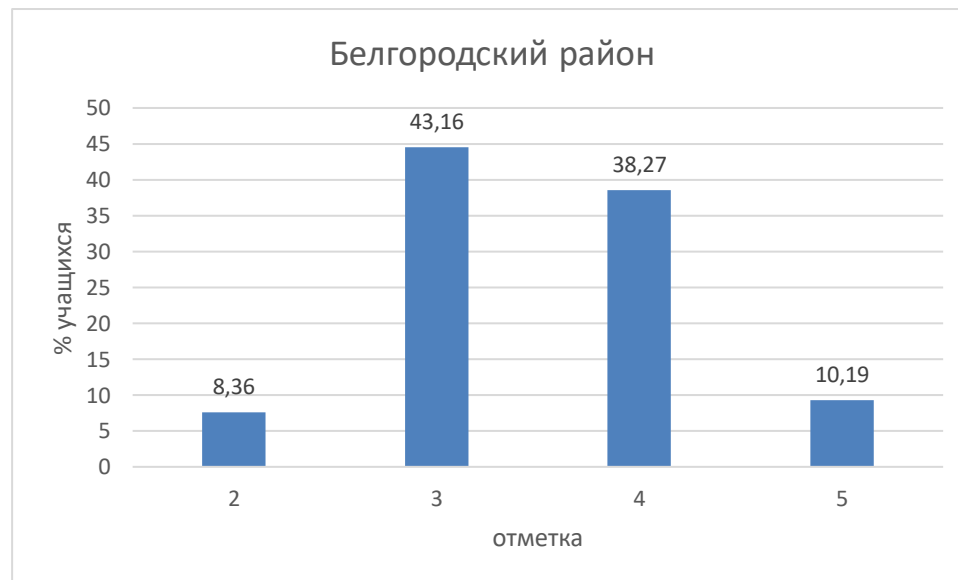
Таблица 12

№ п/п	Регион	Количество обучающихся	Количество участников		Распределение групп баллов								Качество знаний, %	Успеваемость, %
			человек	%	"2"		"3"		"4"		"5"			
					человек	%	человек	%	человек	%	человек	%		
	Россия		1200101	0	169094	14,09	537765	44,81	387873	32,32	105369	8,78	41,1	85,91
	Белгородская область		13658	0	692	5,07	5570	40,78	5523	40,44	1873	13,71	54,2	94,93
	Белгородский район	1465	1207	82,4	101	8,36	521	43,16	462	38,27	123	10,19	48,5	91,62
1	МОУ «Беловская СОШ»	43	33	77	8	24,24	17	51,52	8	24,24	0	0	24,2	75,76
2	МОУ «Беломестненская СОШ»	21	18	86	1	5,56	11	61,11	5	27,78	1	5,56	33,3	94,45
3	МОУ «Бессоновская СОШ»	34	29	85	6	20,69	11	37,93	11	37,93	1	3,45	41,4	79,31
4	МОУ «Ближнеикуменская СОШ»	36	15	41,7	5	33,33	10	66,67	0	0	0	0	0,0	66,67
5	МОУ «Веселолопанская СОШ»	38	32	84,2	1	3,13	15	46,88	15	46,88	1	3,13	50,0	96,89
6	МОУ «Головинская СОШ»	20	20	100	0	0	4	20	9	45	7	35	80,0	100
7	МОУ "Дубовская СОШ с УИОП"	79	60	75,9	2	3,33	25	41,67	28	46,67	5	8,33	55,0	96,67
8	МОУ «Журавлевская СОШ»	17	13	76	0	0	4	30,77	6	46,15	3	23,08	69,2	100
9	МОУ «Комсомольская СОШ»	42	33	78,6	2	6,06	10	30,3	11	33,33	10	30,3	63,6	93,93
10	МОУ «Краснооктябрьская СОШ»	28	22	78,6	1	4,55	17	77,27	4	18,18	0	0	18,2	95,45
11	МОУ «Краснохуторская ООШ»	8	6	75,0	2	33,33	3	50	1	16,67	0	0	16,7	66,67
12	МОУ «Круголожская ООШ»	18	18	100	6	33,33	8	44,44	3	16,67	1	5,56	22,2	66,67
13	МОУ «Майская гимназия»	124	111	90	2	1,8	55	49,55	41	36,94	13	11,71	48,7	98,2
14	МОУ «Мясоедовская ООШ»	9	8	89	2	25	3	37,5	3	37,5	0	0	37,5	75
15	МОУ «Никольская средняя школа»	41	35	85,4	0	0	8	22,86	24	68,57	3	8,57	77,1	100
16	МОУ «Новосадовская СОШ»	46	38	82,6	5	13,16	27	71,05	6	15,79	0	0	15,8	86,84
17	МОУ «Октябрьская СОШ им. Ю.Чумака»	62	53	85,5	2	3,77	15	28,3	35	66,04	1	1,89	67,9	96,23
18	МОУ «Отраденская ООШ»	14	10	71	1	10	6	60	3	30	0	0	30,0	90
19	МОУ «Петровская ООШ»	10	9	90	1	11,11	6	66,67	2	22,22	0	0	22,2	88,89
20	МОУ «Пушкарская СОШ»	58	45	78	0	0	27	60	14	31,11	4	8,89	40,0	100

21	МОУ «Разуменская СОШ №1»	73	61	83,6	1	1,64	35	57,38	17	27,87	8	13,11	41,0	98,36
22	МОУ «Разуменская СОШ №2»	93	73	78	8	10,96	32	43,84	24	32,88	9	12,33	45,2	89,05
23	МОУ «Разуменская СОШ №3»	81	76	93,8	6	7,89	33	43,42	29	38,16	8	10,53	48,7	92,11
24	МОУ «Разуменская СОШ № 4 "Вектор Успеха»	80	66	82,5	0	0	4	6,06	36	54,55	26	39,39	93,9	100
25	МОУ «Северная СОШ №1»	55	41	74,5	9	21,95	12	29,27	17	41,46	3	7,32	48,8	78,05
26	МОУ «Северная СОШ №2»	122	102	83,6	8	7,84	44	43,14	48	47,06	2	1,96	49,0	92,16
27	МОУ «Солохинская СОШ»	6	6	100	3	50	1	16,67	2	33,33	0	0	33,3	50
28	МОУ «Стрелецкая СОШ»	56	49	87,5	4	8,16	17	34,69	24	48,98	4	8,16	57,1	91,83
29	МОУ «Тавровская СОШ»	93	76	81,7	12	15,79	36	47,37	20	26,32	8	10,53	36,9	84,22
30	МОУ «Хохловская СОШ»	9	8	89	0	0	3	37,5	3	37,5	2	25	62,5	100
31	МОУ «Щетиновская СОШ»	14	9	64,3	1	11,11	7	77,78	1	11,11	0	0	11,1	88,89
32	МОУ «Яснозоренская СОШ»	35	32	91,4	2	6,25	15	46,88	12	37,5	3	9,38	46,9	93,76

Общая гистограмма отметок

Гистограмма 12



В ВПР по географии приняли участие 1382 (86,27%) обучающихся 7-х классов ОО, расположенных на территории Белгородского района, в том числе 1265 (86,35%) человек из муниципальных ОО, 117 (85,40%) человек из ОГАОУ ОК «Алгоритм Успеха». Работы проверяли уровень и качество знаний, полученные семиклассниками по географии в 6 классе.

Статистический анализ результатов выполнения ВПР обучающимися муниципальных ОО показал, что качество знаний по предмету «География» по району составило 49,8%, успеваемость – 96,03%, что ниже уровня областных показателей (55,7 и 97,61 соответственно).

Статистика по отметкам по предмету «География» в 7-х классах (по программам 6 класса) в разрезе школ и общая гистограмма отметок представлены в таблице 13 и гистограмме 13.

Статистика по отметкам по предмету «География» в 7-х классах (по программам 6 класса) в разрезе школ.

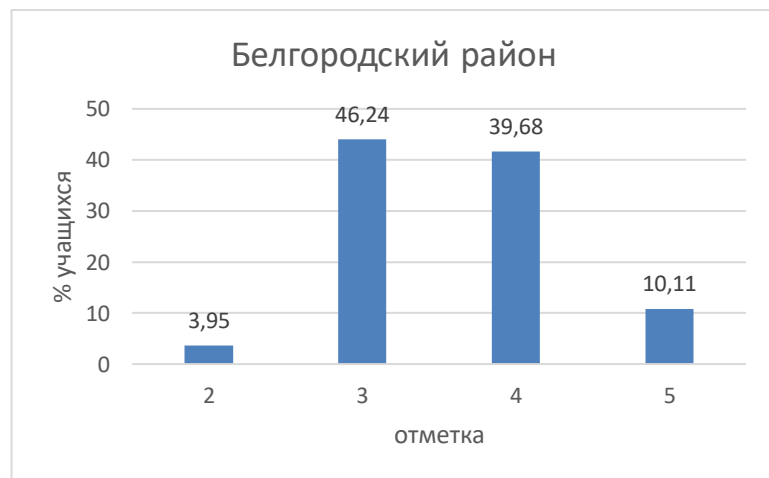
Таблица 13

№ п/п	Регион	Количество обучающихся	Количество участников		Распределение групп баллов								Качество знаний, %	Успеваемость, %
			человек	%	"2"		"3"		"4"		"5"			
					Человек	%	Человек	%	Человек	%	Человек	%		
	Россия		1199083	0	74703	6,23	572562	47,75	455771	38,01	96166	8,02	46,0	93,78
	Белгородская область		14015	0	335	2,39	5868	41,87	6231	44,46	1581	11,28	55,7	97,61
	Белгородский район	1465	1265	86,3	50	3,95	585	46,24	502	39,68	128	10,11	49,8	96,03
1	МОУ «Беловская СОШ»	43	33	77	1	3,03	13	39,39	15	45,45	4	12,12	57,6	96,96
2	МОУ «Беломестненская СОШ»	21	14	66,7	0	0	6	42,86	7	50	1	7,14	57,1	100
3	МОУ «Бессоновская СОШ»	34	33	97	1	3,03	14	42,42	12	36,36	6	18,18	54,5	96,96
4	МОУ «Ближнеигуменская СОШ»	36	16	44,4	0	0	13	81,25	3	18,75	0	0	18,8	100
5	МОУ «Веселолопанская СОШ»	38	32	84,2	0	0	11	34,38	19	59,38	2	6,25	65,6	100
6	МОУ «Головинская СОШ»	20	19	95,0	1	5,26	6	31,58	7	36,84	5	26,32	63,2	94,74
7	МОУ "Дубовская СОШ с УИОП"	79	66	83,5	0	0	33	50	27	40,91	6	9,09	50,0	100
8	МОУ «Журавлевская СОШ»	17	17	100	0	0	3	17,65	11	64,71	3	17,65	82,4	100
9	МОУ «Комсомольская СОШ»	42	34	81,0	11	32,35	17	50	6	17,65	0	0	17,7	67,65
10	МОУ «Краснооктябрьская СОШ»	28	23	82,1	0	0	15	65,22	7	30,43	1	4,35	34,8	100
11	МОУ «Краснохуторская ООШ»	8	7	87,5	0	0	4	57,14	3	42,86	0	0	42,9	100
12	МОУ «Крутоложская ООШ»	18	17	94,4	0	0	8	47,06	8	47,06	1	5,88	52,9	100
13	МОУ «Майская гимназия»	124	114	92	4	3,51	73	64,04	33	28,95	4	3,51	32,5	96,5
14	МОУ «Мясоедовская ООШ»	9	8	89	1	12,5	4	50	3	37,5	0	0	37,5	87,5
15	МОУ «Никольская средняя школа»	41	38	93	0	0	8	21,05	28	73,68	2	5,26	78,9	100
16	МОУ «Новосадовская СОШ»	46	42	91,3	5	11,9	26	61,9	11	26,19	0	0	26,2	88,09

17	МОУ «Октябрьская СОШ им. Ю.Чумака»	62	53	85,5	0	0	30	56,6	21	39,62	2	3,77	43,4	100
18	МОУ «Отраденская ООШ»	14	12	86	2	16,67	7	58,33	3	25	0	0	25,0	83,33
19	МОУ «Петровская ООШ»	10	9	90	0	0	4	44,44	5	55,56	0	0	55,6	100
20	МОУ «Пушкарская СОШ»	58	44	76	0	0	1	2,27	24	54,55	19	43,18	97,7	100
21	МОУ «Разуменская СОШ №1»	73	67	91,8	5	7,46	39	58,21	21	31,34	2	2,99	34,3	92,54
22	МОУ «Разуменская СОШ №2»	93	83	89	0	0	10	12,05	51	61,45	22	26,51	88,0	100
23	МОУ «Разуменская СОШ №3»	81	75	92,6	1	1,33	31	41,33	42	56	1	1,33	57,3	98,66
24	МОУ «Разуменская СОШ № 4 "Вектор Успеха»	80	72	90,0	0	0	10	13,89	33	45,83	29	40,28	86,1	100
25	МОУ «Северная СОШ №1»	55	48	87,3	4	8,33	21	43,75	20	41,67	3	6,25	47,9	91,67
26	МОУ «Северная СОШ №2»	122	105	86,1	6	5,71	65	61,9	33	31,43	1	0,95	32,4	94,28
27	МОУ «Солохинская СОШ»	6	6	100	2	33,33	2	33,33	2	33,33	0	0	33,3	66,66
28	МОУ «Стрелецкая СОШ»	56	52	92,9	1	1,92	36	69,23	9	17,31	6	11,54	28,9	98,08
29	МОУ «Тавровская СОШ»	93	82	88,2	4	4,88	52	63,41	24	29,27	2	2,44	31,7	95,12
30	МОУ «Хохловская СОШ»	9	8	89	0	0	3	37,5	4	50	1	12,5	62,5	100
31	МОУ «Щетиновская СОШ»	14	11	78,6	1	9,09	4	36,36	4	36,36	2	18,18	54,5	90,9
32	МОУ «Яснозоренская СОШ»	35	25	71,4	0	0	16	64	6	24	3	12	36,0	100

Общая гистограмма отметок

Гистограмма 13



Результаты выполнения ВПР учащимися Белгородского района в 8-х классах (по программам 7 класса)

В ВПР по русскому языку приняли участие 1224 (80,90%) обучающихся 8-х классов ОО, расположенных на территории Белгородского района, в том числе 1126 (79,97%) человек из муниципальных ОО, 98 (93,33%) человек из ОГАОУ ОК «Алгоритм Успеха». Работы проверяли уровень и качество знаний, полученные восьмиклассниками по русскому языку в 7 классе.

Статистический анализ результатов выполнения ВПР обучающимися муниципальных ОО показал, что качество знаний по предмету «Русский язык» по району составило 34,1 %, успеваемость – 79,11%, что ниже уровня областных показателей (44,3 и 88,31 соответственно). Кроме того, следует отметить, что обучающиеся показали снижение вышеуказанных показателей по сравнению с 2018-2019 учебным годом.

Статистика по отметкам по предмету «Русский язык» в 8-х классах (по программам 7 класса) в разрезе школ и общая гистограмма отметок представлены в таблице 14 и гистограмме 14.

Статистика по отметкам по предмету «Русский язык» в 8-х классах (по программам 7 класса) в разрезе школ.

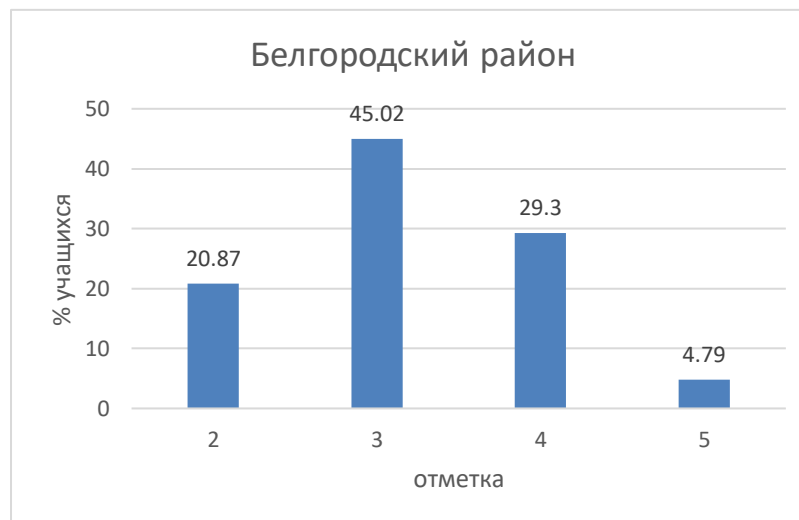
Таблица 14

№ п/п	Регион	Количество обучающихся	Количество участников		Распределение групп баллов								Качество знаний, %	Успеваемость, %	Качество знаний, %	Успеваемость, %	Качество знаний, %	Успеваемость, %
			Человек	%	"2"		"3"		"4"		"5"							
					Человек	%	Человек	%	Человек	%	Человек	%	2019-2020	2018-2019	2017-2018			
	Россия		1091372	0	278191	25,49	482059	44,17	283320	25,96	47911	4,39	30,4	74,52	44,5	83,4	45,2	84,9
	Белгородская область		12474	0	1458	11,69	5490	44,01	4496	36,04	1030	8,26	44,3	88,31	56,2	93,1	55,2	93,2
	Белгородский район	1408	1126	80,0	235	20,87	507	45,02	330	29,3	54	4,79	34,1	79,11	53,1	90,9	52,1	89,8
1	МОУ «Беловская СОШ»	46	28	61	16	57,14	6	21,43	5	17,86	1	3,57	21,4	42,86	46,7	82,3	64,5	93,4
2	МОУ «Беломестненская СОШ»	27	24	89	2	8,33	13	54,17	4	16,67	5	20,83	37,5	91,67	45,9	91,7	40	92
3	МОУ «Бессоновская СОШ»	25	19	76	3	15,79	10	52,63	6	31,58	0	0	31,6	84,21	41,6	83,3	66,7	95,3
4	МОУ «Ближнеикуменская СОШ»	26	19	73,1	12	63,16	3	15,79	2	10,53	2	10,53	21,1	36,85	30,4	82,6	26,9	65,4
5	МОУ «Веселопанская СОШ»	32	25	78,1	6	24	8	32	11	44	0	0	44,0	76	43,4	91,2	57,7	96,2
6	МОУ «Головинская СОШ»	14	12	85,7	1	8,33	7	58,33	4	33,33	0	0	33,3	91,66	42,9	100	52,6	100
7	МОУ «Дубовская СОШ с УИОП»	110	91	82,7	5	5,49	60	65,93	24	26,37	2	2,2	28,6	94,5	42,7	100	50,9	100
8	МОУ «Журавлевская СОШ»	15	14	93	5	35,71	6	42,86	3	21,43	0	0	21,4	64,29	52,9	100	62,6	100
9	МОУ «Комсомольская СОШ»	57	45	78,9	24	53,33	15	33,33	5	11,11	1	2,22	13,3	46,66	36,9	71,7	31,9	65,9
10	МОУ «Краснооктябрьская СОШ»	22	16	72,7	3	18,75	9	56,25	4	25	0	0	25,0	81,25	38,1	90,5	52,4	90,5
11	МОУ «Краснохуторская ООШ»	6	5	83,3	5	100	0	0	0	0	0	0	0,0	0	0,0	42,9	20	100
12	МОУ «Кружоложская ООШ»	20	15	75,0	5	33,33	3	20	7	46,67	0	0	46,7	66,67	58,3	87,5	43,5	82,6
13	МОУ «Майская гимназия»	118	92	78	5	5,43	32	34,78	45	48,91	10	10,87	59,8	94,56	71,4	99,1	68,4	98,3
14	МОУ «Мясоедовская ООШ»	8	4	50,0	0	0	1	25	3	75	0	0	75,0	100	66,6	83,3	50	100

15	МОУ «Никольская средняя школа»	34	32	94,1	0	0	9	28,13	23	71,88	0	0	71,9	100	13,7	62	21,3	84,9
16	МОУ «Новосадовская СОШ»	40	36	90,0	0	0	31	86,11	4	11,11	1	2,78	13,9	100	63,6	100	59,4	100
17	МОУ «Октябрьская СОШ им. Ю.Чумака»	81	71	87,7	9	12,68	28	39,44	29	40,85	5	7,04	47,9	87,33	59,1	92,9	52,9	94,3
18	МОУ «Отраденская ООШ»	12	9	75	6	66,67	3	33,33	0	0	0	0	0,0	33,33	56,2	75	31,6	68,4
19	МОУ «Петровская ООШ»	4	3	75	0	0	2	66,67	1	33,33	0	0	33,3	100	25,0	100	25	75
20	МОУ «Пушкарская СОШ»	47	32	68	4	12,5	15	46,88	11	34,38	2	6,25	40,6	87,51	63,7	88,7	63,4	92,7
21	МОУ «Разуменская СОШ №1»	72	65	90,3	7	10,77	24	36,92	26	40	8	12,31	52,3	89,23	77,7	98,5	70,5	90,2
22	МОУ «Разуменская СОШ №2»	84	68	81	31	45,59	26	38,24	11	16,18	0	0	16,2	54,42	68,0	100	63,3	97,5
23	МОУ «Разуменская СОШ №3»	81	72	88,9	9	12,5	45	62,5	17	23,61	1	1,39	25,0	87,5	46,5	84,5	36,2	65,2
24	МОУ «Разуменская СОШ №4 «Вектор Успеха»»	56	46	82,1	0	0	20	43,48	23	50	3	6,52	56,5	100	0	0	0	0
25	МОУ «Северная СОШ №1»	65	53	81,5	24	45,28	19	35,85	10	18,87	0	0	18,9	54,72	55,6	100	41,2	100
26	МОУ «Северная СОШ №2»	113	81	71,7	13	16,05	41	50,62	20	24,69	7	8,64	33,3	83,95	56,2	95,2	53,9	89,5
27	МОУ «Солохинская СОШ»	12	12	100	6	50	4	33,33	2	16,67	0	0	16,7	50	0	36,4	30,8	92,3
28	МОУ «Стрелецкая СОШ»	58	43	74,1	9	20,93	24	55,81	10	23,26	0	0	23,3	79,07	39,6	83,4	48,9	87,2
29	МОУ «Тавровская СОШ»	56	46	82,1	17	36,96	16	34,78	8	17,39	5	10,87	28,3	63,04	34,5	78,1	45	80
30	МОУ «Хохловская СОШ»	15	11	73	0	0	7	63,64	4	36,36	0	0	36,4	100	50,0	100	42,8	100
31	МОУ «Щетиновская СОШ»	18	15	83,3	3	20	10	66,67	2	13,33	0	0	13,3	80	64,7	100	58,9	88,3
32	МОУ «Яснозоренская СОШ»	34	22	64,7	5	22,73	10	45,45	6	27,27	1	4,55	31,8	77,27	35,7	75	60	86,7

Общая гистограмма отметок

Гистограмма 14



В ВПР по математике приняли участие 1258 (83,15%) обучающихся 8-х классов ОО, расположенных на территории Белгородского района, в том числе 1163 (82,60%) человек из муниципальных ОО, 95 (90,48%) человек из ОГАОУ ОК «Алгоритм Успеха». Работы проверяли уровень и качество знаний, полученные восьмиклассниками по математике в 7 классе.

Статистический анализ результатов выполнения ВПР обучающимися муниципальных ОО показал, что качество знаний по предмету «Математика» по району составило 33,2 %, успеваемость – 85,64%, что ниже уровня областных показателей (42,7 и 92,85 соответственно). Кроме того, следует отметить, что обучающиеся показали снижение вышеуказанных показателей по сравнению с 2018-2019, 2017-2018 учебными годами.

Статистика по отметкам по предмету «Математика» в 8-х классах (по программам 7 класса) в разрезе школ и общая гистограмма отметок представлены в таблице 15 и гистограмме 15.

Статистика по отметкам по предмету «Математика» в 8-х классах (по программам 7 класса) в разрезе школ

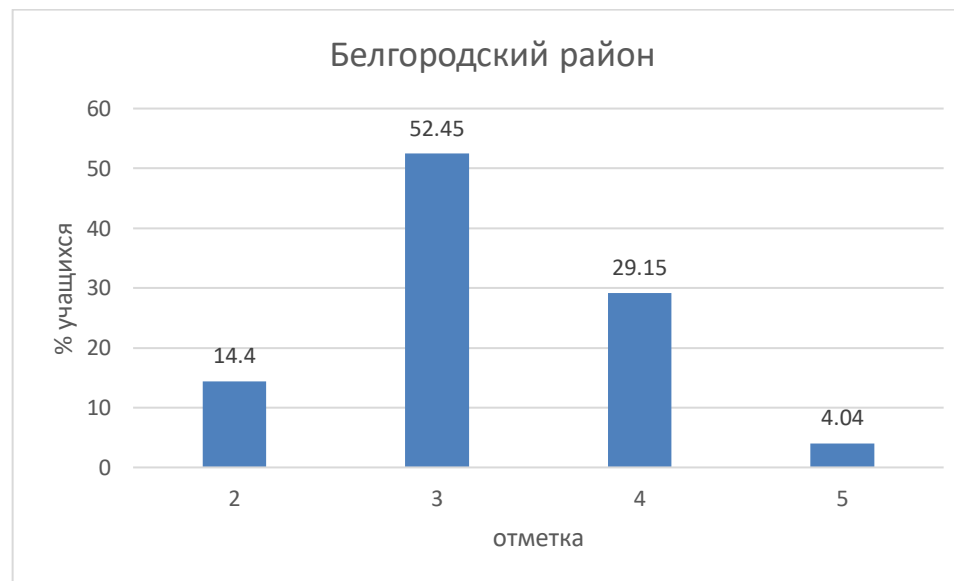
Таблица 15

№ п/п	Регион	Количество обучающихся	Количество участников		Распределение групп баллов								Качество знаний, %	Успеваемость, %	Качество знаний, %	Успеваемость, %	Качество знаний, %	Успеваемость, %
			Человек	%	"2"		"3"		"4"		"5"							
					Человек	%	Человек	%	Человек	%	Человек	%						
													2019-2020	2018-2019	2017-2018			
	Россия		1090334	0	189282	17,36	547457	50,21	282724	25,93	70872	6,5	32,4	82,64	48,2	88,7	48,9	86,4
	Белгородская область		12448	0	889	7,14	6246	50,18	4129	33,17	1183	9,5	42,7	92,85	61,2	96,3	57,3	93,5
	Белгородский район	1408	1163	82,6	167	14,4	610	52,45	339	29,15	47	4,04	33,2	85,64	62,9	95,9	55,4	92
1	МОУ «Беловская СОШ»	46	37	80	11	29,73	12	32,43	14	37,84	0	0	37,8	70,27	37,2	83,7	55,6	88,9
2	МОУ «Беломестненская СОШ»	27	23	85,2	1	4,35	15	65,22	6	26,09	1	4,35	30,4	95,66	59,1	95,5	43,4	91,2
3	МОУ «Бессоновская СОШ»	25	22	88	2	9,09	18	81,82	2	9,09	0	0	9,1	90,91	65,2	95,6	68,4	89,5
4	МОУ «Ближнеикуменская СОШ»	26	25	96,2	3	12	13	52	9	36	0	0	36,0	88	60,8	91,2	45,9	91,7
5	МОУ «Веселолопанская СОШ»	32	28	87,5	5	17,86	14	50	9	32,14	0	0	32,1	82,14	57,6	96,1	42,8	96,4
6	МОУ «Головинская СОШ»	14	12	85,7	0	0	6	50	5	41,67	1	8,33	50,0	100	58,3	100	57,9	100
7	МОУ «Дубовская СОШ с УИОП»	110	86	78,2	9	10,47	53	61,63	23	26,74	1	1,16	27,9	89,53	60,5	100	0	0
8	МОУ «Журавлевская СОШ»	15	14	93	0	0	12	85,71	2	14,29	0	0	14,3	100	53,0	100	68,8	93,8
9	МОУ «Комсомольская СОШ»	57	42	73,7	12	28,57	18	42,86	11	26,19	1	2,38	28,6	71,43	53,2	89,4	23,9	76,1
10	МОУ «Краснооктябрьская СОШ»	22	19	86,4	8	42,11	8	42,11	3	15,79	0	0	15,8	57,9	80,9	99,9	52,4	90,5
11	МОУ «Краснохутгорская ООШ»	6	5	83,3	4	80	1	20	0	0	0	0	0,0	20	57,1	100	40	100
12	МОУ «Крутоложская ООШ»	20	19	95,0	3	15,79	5	26,32	9	47,37	2	10,53	57,9	84,22	66,7	100	50	90,9
13	МОУ «Майская гимназия»	118	105	89	16	15,24	45	42,86	35	33,33	9	8,57	41,9	84,76	82,5	99,2	76,1	99,2
14	МОУ «Мясоедовская ООШ»	8	7	87,5	0	0	4	57,14	3	42,86	0	0	42,9	100	66,7	83,4	66,7	100
15	МОУ «Никольская средняя школа»	34	29	85,3	1	3,45	11	37,93	13	44,83	4	13,79	58,6	96,55	37,9	86,2	36,4	81,9

16	МОУ «Новосадовская СОШ»	40	37	92,5	5	13,51	23	62,16	9	24,32	0	0	24,3	86,48	57,1	100	56,4	100
17	МОУ «Октябрьская СОШ им. Ю.Чумака»	81	75	92,6	6	8	40	53,33	25	33,33	4	5,33	38,7	91,99	65,2	94,2	38	85,9
18	МОУ «Отраденская ООШ»	12	7	58	0	0	4	57,14	3	42,86	0	0	42,9	100	50,0	75	31,6	68,4
19	МОУ «Петровская ООШ»	4	3	75	0	0	2	66,67	1	33,33	0	0	33,3	100	75,0	100	50	75
20	МОУ «Пушкарская СОШ»	47	34	72	0	0	23	67,65	10	29,41	1	2,94	32,4	100	65,0	100	76,3	100
21	МОУ «Разуменская СОШ №1»	72	63	87,5	5	7,94	41	65,08	17	26,98	0	0	27,0	92,06	68,0	99,9	70,4	91,5
22	МОУ «Разуменская СОШ №2»	84	66	79	8	12,12	33	50	20	30,3	5	7,58	37,9	87,88	54,2	98,6	57,6	89,4
23	МОУ «Разуменская СОШ №3»	81	67	82,7	11	16,42	35	52,24	18	26,87	3	4,48	31,4	83,59	60,6	93	52,8	88,5
24	МОУ «Разуменская СОШ №4 «Вектор Успеха»»	56	41	73,2	0	0	11	26,83	30	73,17	0	0	73,2	100	0	0	0	0
25	МОУ «Северная СОШ №1»	65	50	76,9	30	60	15	30	5	10	0	0	10,0	40	49,0	99,9	54	100
26	МОУ «Северная СОШ №2»	113	97	85,8	1	1,03	64	65,98	22	22,68	10	10,31	33,0	98,97	72,1	99	64,8	97,2
27	МОУ «Солохинская СОШ»	12	9	75	2	22,22	5	55,56	2	22,22	0	0	22,2	77,78	39	84,7	46,2	100
28	МОУ «Стрелецкая СОШ»	58	44	75,9	0	0	25	56,82	16	36,36	3	6,82	43,2	100	66,0	94	65,2	100
29	МОУ «Тавровская СОШ»	56	50	89,3	16	32	27	54	6	12	1	2	14,0	68	51,7	85,6	40	80
30	МОУ «Хохловская СОШ»	15	11	73	0	0	8	72,73	3	27,27	0	0	27,3	100	53,9	100	42,9	100
31	МОУ «Щетиновская СОШ»	18	11	61,1	3	27,27	6	54,55	2	18,18	0	0	18,2	72,73	75,0	100	41,2	82,4
32	МОУ «Яснозоренская СОШ»	34	25	73,5	5	20	13	52	6	24	1	4	28,0	80	65,4	92,3	43,3	76,6

Общая гистограмма отметок

Гистограмма 15



В ВПР по истории приняли участие 1198 (79,18%) обучающихся 8-х классов ОО, расположенных на территории Белгородского района, в том числе 1114 (79,12%) человек из муниципальных ОО, 84 (80,0%) человек из ОГАОУ ОК «Алгоритм Успеха». Работы проверяли уровень и качество знаний, полученные восьмиклассниками по истории в 7 классе.

Статистический анализ результатов выполнения ВПР обучающимися муниципальных ОО показал, что качество знаний по предмету «История» по району составило 37,0 %, успеваемость – 86,64%, что ниже уровня областных показателей (52,2 и 94,2 соответственно). Кроме того, следует отметить, что обучающиеся показывают снижение качества знаний по предмету в течение трех лет.

Статистика по отметкам по предмету «История» в 8-х классах (по программам 7 класса) в разрезе школ и общая гистограмма отметок представлены в таблице 16 и гистограмме 16.

Статистика по отметкам по предмету «История» в 8-х классах (по программам 7 класса) в разрезе школ

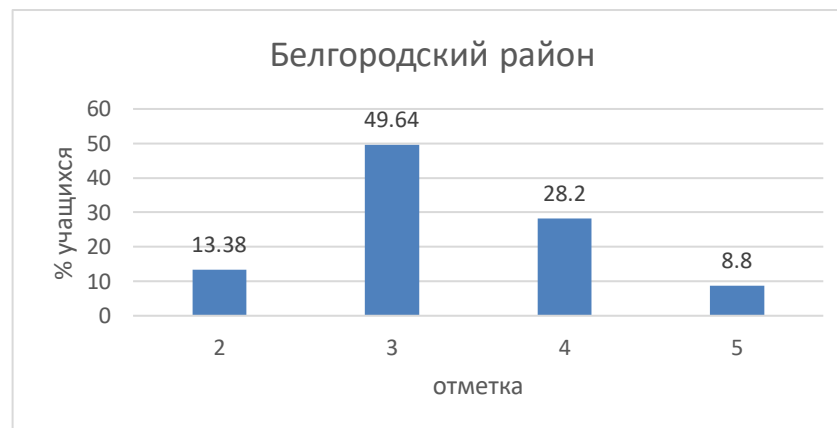
Таблица 16

№ п/п	Регион	Количество обучающихся	Количество участников		Распределение групп баллов								Качество знаний, %	Успеваемость, %	Качество знаний, %	Успеваемость, %	Качество знаний, %	Успеваемость, %
			человек	%	"2"		"3"		"4"		"5"							
					человек	%	человек	%	человек	%	человек	%						
					2019-2020		2018-2019		2017-2018									
	Россия		1071952	0	188664	17,6	492562	45,95	310544	28,97	80182	7,48	36,5	82,4	54,3	91,8	59,8	94
	Белгородская область		12252	0	711	5,8	5141	41,96	4786	39,06	1615	13,18	52,2	94,2	68,7	98,3	70,8	98,1
	Белгородский район	1408	1114	79,1	149	13,38	553	49,64	314	28,2	98	8,8	37,0	86,64	70,2	97,89	72,2	97,6
1	МОУ «Беловская СОШ»	46	31	67	8	25,81	17	54,84	4	12,9	2	6,45	19,4	74,19	45,7	95,7	65,2	97,8
2	МОУ «Беломестненская СОШ»	27	20	74,1	0	0	12	60	6	30	2	10	40,0	100	61,9	95,2	47,6	95,2
3	МОУ «Бессоновская СОШ»	25	22	88	7	31,82	10	45,45	5	22,73	0	0	22,7	68,18	41,7	91,7	66,7	95,9
4	МОУ «Ближнеиугменская СОШ»	26	18	69,2	0	0	4	22,22	7	38,89	7	38,89	77,8	100	47,8	91,3	69,2	100
5	МОУ «Веселолопанская СОШ»	32	23	71,9	0	0	9	39,13	10	43,48	4	17,39	60,9	100	64,0	100	88,4	100
6	МОУ «Головинская СОШ»	14	12	85,7	1	8,33	2	16,67	5	41,67	4	33,33	75,0	91,67	94,1	100	76,5	100
7	МОУ «Дубовская СОШ с УИОП»	110	82	74,5	4	4,88	61	74,39	11	13,41	6	7,32	20,7	95,12	59,6	100	78,7	100
8	МОУ «Журавлевская СОШ»	15	14	93	0	0	9	64,29	5	35,71	0	0	35,7	100	70,6	100	68,8	100
9	МОУ «Комсомольская СОШ»	57	49	86,0	11	22,5	35	71,43	2	4,08	1	2,04	6,1	77,55	64,6	91,7	45,7	93,5
10	МОУ «Краснооктябрьская СОШ»	22	17	77,3	6	35,29	10	58,82	1	5,88	0	0	5,9	64,7	94,7	100	40	90
11	МОУ «Краснохуторская ООШ»	6	6	100	6	100	0	0	0	0	0	0	0,0	0	42,9	100	60	80
12	МОУ «Крутоложская ООШ»	20	18	90,0	2	11,11	9	50	5	27,78	2	11,11	38,9	88,89	69,5	91,2	70,8	95,8
13	МОУ «Майская гимназия»	118	94	80	11	11,7	36	38,3	38	40,43	9	9,57	50,0	88,3	78,0	100	77,4	100
14	МОУ «Мясоедовская ООШ»	8	7	87,5	0	0	7	100	0	0	0	0	0,0	100	71,4	100	83,3	100

15	МОУ «Никольская средняя школа»	34	28	82,4	0	0	11	39,29	15	53,57	2	7,14	60,7	100	57,7	100	59,3	96,8
16	МОУ «Новосадовская СОШ»	40	35	87,5	2	5,71	20	57,14	12	34,29	1	2,86	37,2	94,29	79,4	100	73,7	100
17	МОУ «Октябрьская СОШ им. Ю.Чумака»	81	72	88,9	13	18,06	25	34,72	28	38,89	6	8,33	47,2	81,94	88,8	98,7	61,9	90,1
18	МОУ «Отраденнская ООШ»	12	7	58	0	0	6	85,71	1	14,29	0	0	14,3	100	81,2	100	79	94,8
19	МОУ «Петровская ООШ»	4	3	75	1	33,33	2	66,67	0	0	0	0	0,0	66,67	75,0	100	50	100
20	МОУ «Пушкарская СОШ»	47	37	79	0	0	12	32,43	22	59,46	3	8,11	67,6	100	63,1	100	70	97,5
21	МОУ «Разуменская СОШ №1»	72	61	84,7	13	21,31	24	39,34	15	24,59	9	14,75	39,3	78,68	76,0	100	87,7	100
22	МОУ «Разуменская СОШ №2»	84	65	77	11	16,92	30	46,15	17	26,15	7	10,77	36,9	83,07	70,4	97,6	76,3	97,4
23	МОУ «Разуменская СОШ №3»	81	71	87,7	11	15,49	39	54,93	20	28,17	1	1,41	29,6	84,51	46,6	93,2	89,8	100
24	МОУ «Разуменская СОШ №4 «Вектор Успеха»	56	37	66,1	0	0	5	13,51	19	51,35	13	35,14	86,5	100	0	0	0	0
25	МОУ «Северная СОШ №1»	65	55	84,6	11	20	35	63,64	9	16,36	0	0	16,4	80	71,4	100	68,1	100
26	МОУ «Северная СОШ №2»	113	87	77,0	3	3,45	45	51,72	33	37,93	6	6,9	44,8	96,55	99,0	100	91,7	100
27	МОУ «Солохинская СОШ»	12	11	92	4	36,36	7	63,64	0	0	0	0	0,0	63,64	33	66,6	58,3	100
28	МОУ «Стрелецкая СОШ»	58	46	79,3	3	6,52	28	60,87	11	23,91	4	8,7	32,6	93,48	86,0	100	89,4	100
29	МОУ «Тавровская СОШ»	56	49	87,5	18	36,73	24	48,98	4	8,16	3	6,12	14,3	63,26	64,9	98,2	63,3	93,3
30	МОУ «Хохловская СОШ»	15	12	80	0	0	2	16,67	4	33,33	6	50	83,3	100	78,6	100	53,9	92,4
31	МОУ «Щетиновская СОШ»	18	13	72,2	2	15,38	7	53,85	4	30,77	0	0	30,8	84,62	41,2	94,1	27,8	88,9
32	МОУ «Яснозоренская СОШ»	34	12	35,3	1	8,33	10	83,33	1	8,33	0	0	8,3	91,66	61,3	96,8	35,5	96,8

Общая гистограмма отметок

Гистограмма 16



В ВПР по биологии приняли участие 1229 (81,23%) обучающихся 8-х классов ОО, расположенных на территории Белгородского района, в том числе 1136 (80,68%) человек из муниципальных ОО, 93 (88,57%) человек из ОГАОУ ОК «Алгоритм Успеха». Работы проверяли уровень и качество знаний, полученные восьмиклассниками по биологии в 7 классе.

Статистический анализ результатов выполнения ВПР обучающимися муниципальных ОО показал, что качество знаний по предмету «Биология» по району составило 44,2%, успеваемость – 90,66%, что ниже уровня областных показателей (53,2 и 95,18 соответственно). Кроме того, следует отметить, что обучающиеся показывают снижение вышеуказанных показателей в течение трех лет.

Статистика по отметкам по предмету «Биология» в 8-х классах (по программам 7 класса) в разрезе школ и общая гистограмма отметок представлены в таблице 17 и гистограмме 17.

Статистика по отметкам по предмету «Биология» в 8-х классах (по программам 7 класса) в разрезе школ

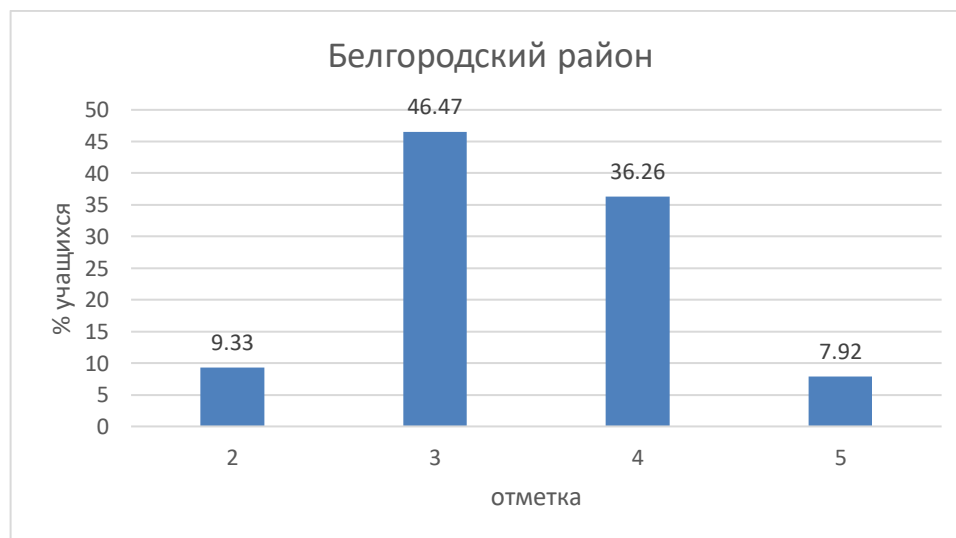
Таблица 17

№ п/п	Регион	Количество обучающихся	Количество участников		Распределение групп баллов								Качество знаний, %	Успеваемость, %	Качество знаний, %	Успеваемость, %	Качество знаний, %	Успеваемость, %
			Человек	%	«2»		«3»		"4"		"5"							
					Человек	%	Человек	%	Человек	%	Человек	%						
	Россия		1081885	0	160984	14,88	537913	49,72	317966	29,39	65021	6,01	35,4	85,12	57,0	93,2	61,9	97,4
	Белгородская область		12263	0	591	4,82	5152	42,01	5087	41,48	1434	11,69	53,2	95,18	70,1	97,7	72,7	99,3
	Белгородский район	1408	1136	80,7	106	9,33	528	46,47	412	36,26	90	7,92	44,2	90,66	69,1	97,5	75,3	99,6
1	МОУ «Беловская СОШ»	46	36	78	6	16,67	19	52,78	10	27,78	1	2,78	30,6	83,34	41,3	93,5	71,7	100
2	МОУ «Беломестненская СОШ»	27	25	92,6	0	0	10	40	10	40	5	20	60,0	100	53,9	100	73,9	100
3	МОУ «Бессоновская СОШ»	25	20	80	0	0	11	55	9	45	0	0	45,0	100	50,0	95,8	45,4	95,4
4	МОУ «Ближнегуменская СОШ»	26	21	80,8	4	19,1	11	52,38	6	28,57	0	0	28,6	80,95	40,0	85	53,9	100
5	МОУ «Веселолопанская СОШ»	32	26	81,3	0	0	8	30,77	15	57,69	3	11,54	69,2	100	56,0	100	72	100
6	МОУ «Головинская СОШ»	14	10	71,4	0	0	4	40	6	60	0	0	60,0	100	100	100	88,2	100
7	МОУ «Дубовская СОШ с УИОП»	110	85	77,3	0	0	53	62,35	24	28,24	8	9,41	37,7	100	74,2	100	75,2	100
8	МОУ «Журавлевская СОШ»	15	13	87	0	0	9	69,23	4	30,77	0	0	30,8	100	68,7	99,9	75	100
9	МОУ «Комсомольская СОШ»	57	38	66,7	2	5,26	14	36,84	20	52,63	2	5,26	57,9	94,73	52,4	85,7	60	97,8
10	МОУ «Краснооктябрьская СОШ»	22	19	86,4	1	5,26	10	52,63	8	42,11	0	0	42,1	94,74	76,2	100	81	100
11	МОУ «Краснохугорская ООШ»	6	3	50,0	1	33,33	0	0	2	66,67	0	0	66,7	66,67	28,6	85,7	60	100
12	МОУ «Крутоложская ООШ»	20	17	85,0	3	17,65	6	35,29	8	47,06	0	0	47,1	82,35	50,0	100	56,5	100
13	МОУ «Майская гимназия»	118	97	82	7	7,22	40	41,24	34	35,05	16	16,49	51,5	92,78	80,9	100	93,6	100
14	МОУ «Мясоедовская ООШ»	8	5	62,5	0	0	4	80	1	20	0	0	20,0	100	42,9	85,8	66,7	100
15	МОУ «Никольская средняя школа»	34	30	88,2	0	0	11	36,67	16	53,33	3	10	63,3	100	35,8	78,7	62,5	100
16	МОУ «Новосадовская СОШ»	40	35	87,5	7	20	23	65,71	5	14,29	0	0	14,3	80	68,6	100	84,2	100

17	МОУ «Октябрьская СОШ им. Ю.Чумака»	81	68	84,0	0	0	34	50	23	33,82	11	16,18	50,0	100	73,6	100	85,3	100
18	МОУ «Отраденская ООШ»	12	9	75	3	33,33	6	66,67	0	0	0	0	0,0	66,67	57,1	100	57,9	100
19	МОУ «Петровская ООШ»	4	3	75	0	0	3	100	0	0	0	0	0,0	100	75,0	100	75	100
20	МОУ «Пушкарская СОШ»	47	36	77	0	0	9	25	27	75	0	0	75,0	100	90,2	100	95	100
21	МОУ «Разуменская СОШ №1»	72	62	86,1	8	12,9	35	56,45	17	27,42	2	3,23	30,7	87,1	82,6	99,9	75,7	100
22	МОУ «Разуменская СОШ №2»	84	68	81	1	1,47	14	20,59	42	61,76	11	16,18	77,9	98,53	91,0	100	76,3	100
23	МОУ «Разуменская СОШ №3»	81	66	81,5	10	15,15	39	59,09	17	25,76	0	0	25,8	84,85	65,3	100	66,6	100
24	МОУ «Разуменская СОШ №4 «Вектор Успеха»	56	43	76,8	0	0	2	4,65	23	53,49	18	41,86	95,4	100	0	0	0	0
25	МОУ «Северная СОШ №1»	65	46	70,8	23	50	18	39,13	4	8,7	1	2,17	10,9	50	75,9	100	73,6	100
26	МОУ «Северная СОШ №2»	113	94	83,2	0	0	49	52,13	42	44,68	3	3,19	47,9	100	74,0	100	89,1	100
27	МОУ «Солохинская СОШ»	12	12	100	8	66,67	4	33,33	0	0	0	0	0,0	33,33	17	75	91,7	100
28	МОУ «Стрелецкая СОШ»	58	47	81,0	12	25,53	19	40,43	16	34,04	0	0	34,0	74,47	74,5	96,1	72,3	97,8
29	МОУ «Тавровская СОШ»	56	48	85,7	8	16,67	33	68,78	6	12,5	1	2,08	14,6	83,36	40,7	94,9	65,6	100
30	МОУ «Хохловская СОШ»	15	12	80	0	0	10	83,33	2	16,67	0	0	16,7	100	57,2	100	61,6	100
31	МОУ «Щетиновская СОШ»	18	14	77,8	1	7,14	10	71,43	3	21,43	0	0	21,4	92,86	21,4	85,7	41,2	88,3
32	МОУ «Яснозоренская СОШ»	34	28	82,4	1	3,57	10	35,71	12	42,86	5	17,86	60,7	96,43	67,7	93,5	70,9	100

Общая гистограмма отметок

Гистограмма 17



В ВПР по обществознанию приняли участие 1262 (83,41%) обучающихся 8-х классов ОО, расположенных на территории Белгородского района, в том числе 1166 (82,81%) человек из муниципальных ОО, 96 (91,43%) человек из ОГАОУ ОК «Алгоритм Успеха». Работы проверяли уровень и качество знаний, полученные восьмиклассниками по обществознанию в 7 классе.

Статистический анализ результатов выполнения ВПР обучающимися муниципальных ОО показал, что качество знаний по предмету «Обществознание» по району составило 39,0%, успеваемость – 89,44%, что ниже уровня областных показателей (46,4 и 92,91 соответственно). Кроме того, следует отметить, что по сравнению с прошлым годом обучающиеся показывают снижение вышеуказанных показателей.

Статистика по отметкам по предмету «Обществознание» в 8-х классах (по программам 7 класса) в разрезе школ и общая гистограмма отметок представлены в таблице 18 и гистограмме 18.

Статистика по отметкам по предмету «Обществознание» в 8-х классах (по программам 7 класса) в разрезе школ.

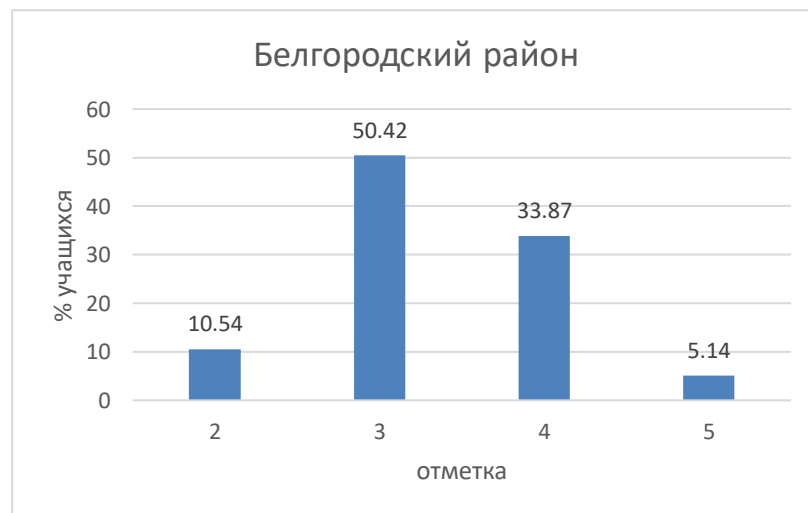
Таблица 18

№ п/п	Регион	Количество обучающихся	Количество участников		Распределение групп баллов								качество знаний, %	Успеваемость, %	качество знаний, %	Успеваемость, %
			Человек	%	"2"		"3"		"4"		"5"					
					Человек	%	Человек	%	Человек	%	Человек	%				
	Россия		1079809	0	188859	17,49	510426	47,27	315088	29,18	65544	6,07	35,3	82,52	55,3	93,3
	Белгородская область		12530	0	887	7,08	5828	46,51	4685	37,39	1129	9,01	46,4	92,91	66,3	98
	Белгородский район	1408	1166	82,8	123	10,54	588	50,42	395	33,87	60	5,14	39,0	89,44	63,3	96,86
1	МОУ «Беловская СОШ»	46	32	70	5	15,63	22	68,75	5	15,63	0	0	15,6	84,38	52,2	95,7
2	МОУ «Беломестненская СОШ»	27	22	81,5	1	4,55	11	50	8	36,36	2	9,09	45,5	95,45	56,5	100
3	МОУ «Бессоновская СОШ»	25	22	88	3	13,64	14	63,64	5	22,73	0	0	22,7	86,37	33,3	91,6
4	МОУ «Ближнеикуменская СОШ»	26	21	80,8	9	42,86	12	57,14	0	0	0	0	0,0	57,14	33,3	90,4
5	МОУ «Веселолопанская СОШ»	32	26	81,3	2	7,69	13	50	10	38,46	1	3,85	42,3	92,31	72,7	100
6	МОУ «Головинская СОШ»	14	12	85,7	0	0	5	41,67	7	58,33	0	0	58,3	100	88,2	100
7	МОУ "Дубовская СОШ с УИОП"	110	88	80,0	5	5,68	49	55,68	33	37,5	1	1,14	38,6	94,32	61,1	100
8	МОУ «Журавлевская СОШ»	15	15	100	0	0	8	53,33	6	40	1	6,67	46,7	100	68,7	100
9	МОУ «Комсомольская СОШ»	57	48	84,2	12	25	26	54,17	10	20,83	0	0	20,8	75	10,9	76,1
10	МОУ «Краснооктябрьская СОШ»	22	16	72,7	1	6,25	14	87,5	1	6,25	0	0	6,3	93,75	57,1	95,2
11	МОУ «Краснохугорская ООШ»	6	6	100	4	66,67	2	33,33	0	0	0	0	0,0	33,33	28,6	57,2
12	МОУ «Крутоложская ООШ»	20	17	85,0	4	23,53	6	35,29	7	41,18	0	0	41,2	76,47	58,3	83,3
13	МОУ «Майская гимназия»	118	99	84	3	3,03	34	34,34	44	44,44	18	18,18	62,6	96,96	82,7	100
14	МОУ «Мясоедовская ООШ»	8	5	62,5	0	0	3	60	2	40	0	0	40,0	100	50,0	83,3
15	МОУ «Никольская средняя школа»	34	28	82,4	0	0	10	35,71	15	53,57	3	10,71	64,3	100	57,1	96,4
16	МОУ «Новосадовская СОШ»	40	36	90,0	6	16,67	28	77,78	2	5,56	0	0	5,6	83,34	60,0	100
17	МОУ «Октябрьская СОШ им. Ю.Чумака»	81	69	85,2	6	8,7	24	34,78	37	53,62	2	2,9	56,5	91,3	78,3	97,1

18	МОУ «Отраденская ООШ»	12	9	75	0	0	5	55,56	4	44,44	0	0	44,4	100	80,0	100
19	МОУ «Петровская ООШ»	4	3	75	0	0	2	66,67	1	33,33	0	0	33,3	100	100,0	100
20	МОУ «Пушкарская СОШ»	47	35	74	1	2,86	26	74,29	6	17,14	2	5,71	22,9	97,14	71,4	100
21	МОУ «Разуменская СОШ №1»	72	66	91,7	6	9,09	29	43,94	27	40,91	4	6,06	47,0	90,91	73,6	100
22	МОУ «Разуменская СОШ №2»	84	74	88	15	20,27	48	64,86	11	14,86	0	0	14,9	79,72	41,6	97,4
23	МОУ «Разуменская СОШ №3»	81	70	86,4	15	21,43	45	64,29	9	12,86	1	1,43	14,3	78,58	36,9	91,7
24	МОУ «Разуменская СОШ № 4 "Вектор Успеха»	56	43	76,8	0	0	6	13,95	24	55,81	13	30,23	86,0	99,99	0	0
25	МОУ «Северная СОШ №1»	65	57	87,7	6	10,53	34	59,65	16	28,07	1	1,75	29,8	89,47	74,6	100
26	МОУ «Северная СОШ №2»	113	85	75,2	5	5,88	22	25,88	55	64,71	3	3,53	68,2	94,12	81,3	100
27	МОУ «Солохинская СОШ»	12	12	100	1	8,33	8	66,67	3	25	0	0	25,0	91,67	38,5	84,7
28	МОУ «Стрелецкая СОШ»	58	49	84,5	3	6,12	26	53,06	19	38,78	1	2,04	40,8	93,88	87,7	100
29	МОУ «Тавровская СОШ»	56	49	87,5	5	10,2	22	44,9	17	34,69	5	10,2	44,9	89,79	48,2	100
30	МОУ «Хохловская СОШ»	15	13	87	0	0	10	76,92	2	15,38	1	7,69	23,1	100	57,1	100
31	МОУ «Щетиновская СОШ»	18	11	61,1	3	27,27	6	54,55	2	18,18	0	0	18,2	72,73	35,7	92,8
32	МОУ «Яснозоренская СОШ»	34	28	82,4	2	7,14	18	64,29	7	25	1	3,57	28,6	92,86	58,6	96,5

Общая гистограмма отметок

Гистограмма 18



В ВПР по географии приняли участие 1212 (80,11%) обучающихся 8-х классов ОО, расположенных на территории Белгородского района, в том числе 1119 (79,47%) человек из муниципальных ОО, 93 (88,57%) человек из ОГАОУ ОК «Алгоритм Успеха». Работы проверяли уровень и качество знаний, полученные восьмиклассниками по географии в 7 классе.

Статистический анализ результатов выполнения ВПР обучающимися муниципальных ОО показал, что качество знаний по предмету «География» по району составило 27,4%, успеваемость – 90,17%, что ниже уровня областных показателей (39,9 и 94,48 соответственно). Кроме того, следует отметить, что по сравнению с прошлым годом обучающиеся показали снижение вышеуказанных показателей.

Статистика по отметкам по предмету «География» в 8-х классах (по программам 7 класса) в разрезе школ и общая гистограмма отметок представлены в таблице 19 и гистограмме 19.

Статистика по отметкам по предмету «География» в 8-х классах (по программам 7 класса) в разрезе школ.

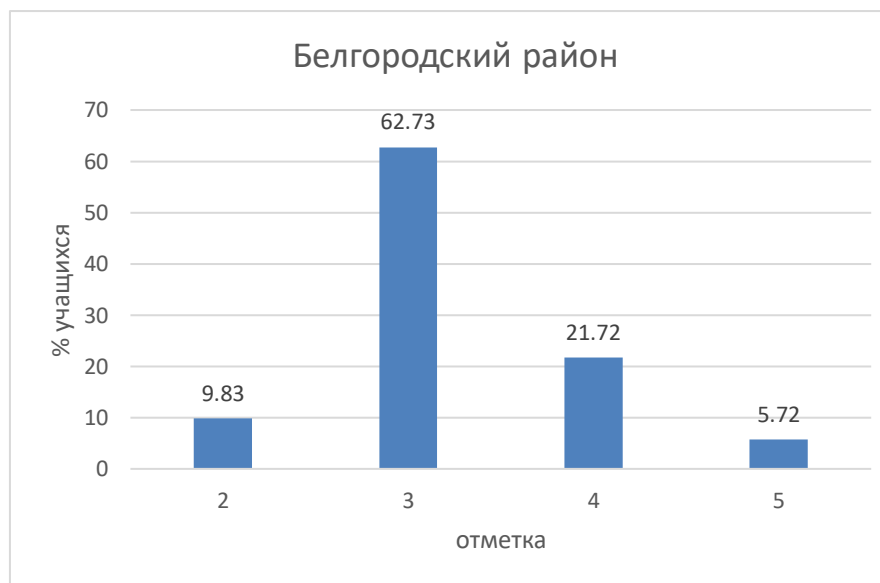
Таблица 19

№ п/п	Регион	Количество обучающихся	Количество участников		Распределение групп баллов								Качество знаний, %	Успеваемость, %	Качество знаний, %	Успеваемость, %
			Человек	%	"2"		"3"		"4"		"5"					
					Человек	%	Человек	%	Человек	%	Человек	%	2019-2020		2018-2019	
	Россия		1080344	0	181066	16,76	622602	57,63	224820	20,81	51857	4,8	25,6	83,24	35,5	89,6
	Белгородская область		12456	0	688	5,52	6797	54,57	3768	30,25	1203	9,66	39,9	94,48	59,6	98,1
	Белгородский район	1408	1119	79,5	110	9,83	702	62,73	243	21,72	64	5,72	27,4	90,17	59,4	97,98
1	МОУ «Беловская СОШ»	46	37	80	10	27,03	27	72,97	0	0	0	0	0,0	72,97	65,2	95,6
2	МОУ «Беломестненская СОШ»	27	23	85,2	0	0	14	60,87	6	26,09	3	13,04	39,1	100	75,0	100
3	МОУ «Бессоновская СОШ»	25	22	88	0	0	14	63,64	6	27,27	2	9,09	36,4	100	66,6	95,8
4	МОУ «Ближнеикуменская СОШ»	26	21	80,8	7	33,33	12	57,14	2	9,52	0	0	9,5	66,66	36,0	96
5	МОУ «Веселолопанская СОШ»	32	25	78,1	0	0	14	56	11	44	0	0	44,0	100	55,5	100
6	МОУ «Головинская СОШ»	14	13	92,9	1	7,69	10	76,92	2	15,38	0	0	15,4	92,3	87,5	100
7	МОУ «Дубовская СОШ с УИОП»	110	79	71,8	0	0	56	70,89	21	26,58	2	2,53	29,1	100	58,4	100
8	МОУ «Журавлевская СОШ»	15	12	80	0	0	6	50	5	41,67	1	8,33	50,0	100	75,0	100
9	МОУ «Комсомольская СОШ»	57	37	64,9	7	18,92	25	67,57	3	8,11	2	5,41	13,5	81,09	62,2	100
10	МОУ «Краснооктябрьская СОШ»	22	22	100	2	9,09	14	63,64	6	27,27	0	0	27,3	90,91	61,9	100
11	МОУ «Краснохутгорская ООШ»	6	5	83,3	5	100	0	0	0	0	0	0	0,0	0	57,1	100
12	МОУ «Крутоложская ООШ»	20	17	85,0	0	0	5	29,41	9	52,94	3	17,65	70,6	100	69,5	100
13	МОУ «Майская гимназия»	118	96	81	15	15,63	64	66,67	16	16,67	1	1,04	17,7	84,38	83,3	100
14	МОУ «Мясоедовская ООШ»	8	5	62,5	1	20	4	80	0	0	0	0	0,0	80	57,1	85,7
15	МОУ «Никольская средняя школа»	34	32	94,1	0	0	14	43,75	16	50	2	6,25	56,3	100	44,4	85,1
16	МОУ «Новосадовская СОШ»	40	36	90,0	1	2,78	35	97,22	0	0	0	0	0,0	97,22	33,3	96,9
17	МОУ «Октябрьская СОШ им. Ю.Чумака»	81	73	90,1	0	0	56	76,71	16	21,92	1	1,37	23,3	100	61,5	100
18	МОУ «Отраденская ООШ»	12	7	58	0	0	7	100	0	0	0	0	0,0	100	56,2	100
19	МОУ «Петровская ООШ»	4	3	75	0	0	2	66,67	1	33,33	0	0	33,3	100	25	100

20	МОУ «Пушкарская СОШ»	47	35	74	0	0	3	8,57	16	45,71	16	45,71	91,4	100	85,1	99,7
21	МОУ «Разуменская СОШ №1»	72	59	81,9	13	22,03	39	66,1	7	11,86	0	0	11,9	77,96	62,6	100
22	МОУ «Разуменская СОШ №2»	84	64	76	1	1,56	34	53,13	22	34,38	7	10,94	45,3	98,45	71,1	100
23	МОУ «Разуменская СОШ №3»	81	66	81,5	13	19,7	42	63,64	10	15,15	1	1,52	16,7	80,31	62,2	96
24	МОУ «Разуменская СОШ №4 «Вектор Успеха»	56	39	69,6	0	0	2	5,13	23	58,97	14	35,9	94,9	100	0	0
25	МОУ «Северная СОШ №1»	65	41	63,1	8	19,51	24	58,54	9	21,95	0	0	22,0	80,49	66,6	100
26	МОУ «Северная СОШ №2»	113	95	84,1	11	11,58	83	87,37	1	1,05	0	0	1,1	88,42	79,8	100
27	МОУ «Солохинская СОШ»	12	10	83	2	20	6	60	2	20	0	0	20,0	80	0,0	72,7
28	МОУ «Стрелецкая СОШ»	58	48	82,8	1	2,08	23	47,92	17	35,42	7	14,58	50,0	97,92	62,7	94,1
29	МОУ «Тавровская СОШ»	56	49	87,5	10	20,41	36	73,47	3	6,12	0	0	6,1	79,59	60,0	98,2
30	МОУ «Хохловская СОШ»	15	12	80	0	0	7	58,33	5	41,67	0	0	41,7	100	50,0	100
31	МОУ «Щетиновская СОШ»	18	12	66,7	2	16,67	5	41,67	4	33,33	1	8,33	41,7	83,33	70,6	94,1
32	МОУ «Яснозоренская СОШ»	34	24	70,6	0	0	19	79,17	4	16,67	1	4,17	20,8	100	53,2	93,8

Общая гистограмма отметок

Гистограмма 19



В ВПР по физике приняли участие 1182 (78,12%) обучающихся 8-х классов ОО, расположенных на территории Белгородского района, в том числе 1090 (77,41%) человек из муниципальных ОО, 92 (87,62%) человек из ОГАОУ ОК «Алгоритм Успеха». Работы проверяли уровень и качество знаний, полученные восьмиклассниками по физике в 7 классе.

Статистический анализ результатов выполнения ВПР обучающимися муниципальных ОО показал, что качество знаний по предмету «Физика» по району составило 38,4%, успеваемость – 86,97%, что ниже уровня областных показателей (45,7 и 92,52 соответственно).

Статистика по отметкам по предмету «Физика» в 8-х классах (по программам 7 класса) в разрезе школ и общая гистограмма отметок представлены в таблице 20 и гистограмме 20.

Статистика по отметкам по предмету «Физика» в 8-х классах (по программам 7 класса) в разрезе школ.

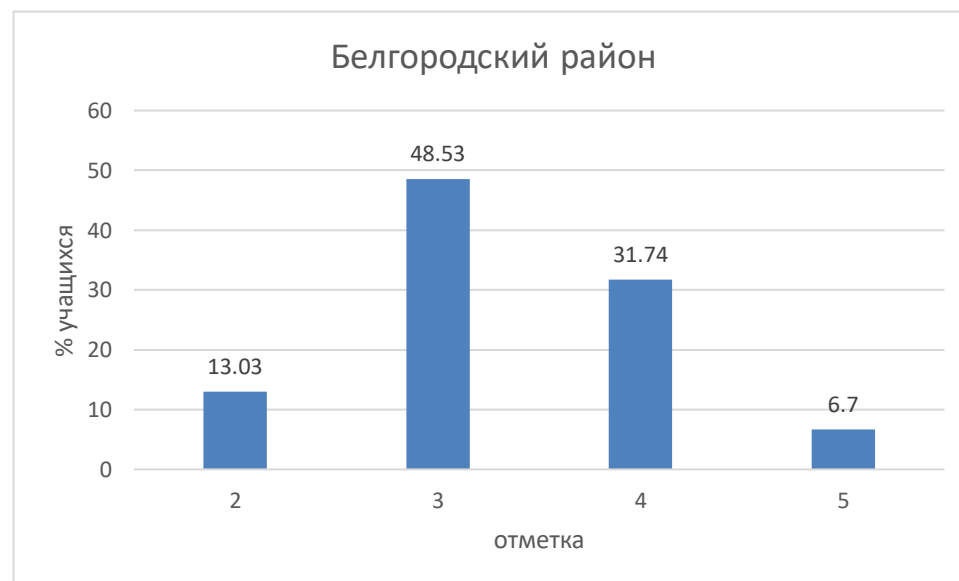
Таблица 20

№ п/п	Регион	Количество обучающихся	Количество участников		Распределение групп баллов								Качество знаний,%	Успеваемость,%
			человек	%	"2"		"3"		"4"		"5"			
					человек	%	человек	%	человек	%	человек	%		
	Россия		1075888	0	220342	20,48	510724	47,47	274889	25,55	69933	6,5	32,1	79,52
	Белгородская область		12203	0	912	7,47	5709	46,78	4407	36,11	1175	9,63	45,7	92,52
	Белгородский район	1408	1090	77,4	142	13,03	529	48,53	346	31,74	73	6,7	38,4	86,97
1	МОУ «Беловская СОШ»	46	34	74	4	11,76	20	58,82	10	29,41	0	0	29,4	88,23
2	МОУ «Беломестненская СОШ»	27	19	70,4	1	5,26	14	73,68	2	10,53	2	10,53	21,1	94,74
3	МОУ «Бессоновская СОШ»	25	22	88	3	13,64	9	40,91	9	40,91	1	4,55	45,5	86,37
4	МОУ «Ближнеикуменская СОШ»	26	19	73,1	10	52,63	2	10,53	6	31,58	1	5,26	36,8	47,37
5	МОУ «Веселолопанская СОШ»	32	25	78,1	0	0	20	80	4	16	1	4	20,0	100
6	МОУ «Головинская СОШ»	14	12	85,7	0	0	8	66,67	4	33,33	0	0	33,3	100
7	МОУ "Дубовская СОШ с УИОП"	110	85	77,3	14	16,47	50	58,82	19	22,35	2	2,35	24,7	83,52
8	МОУ «Журавлевская СОШ»	15	10	67	0	0	6	60	3	30	1	10	40,0	100
9	МОУ «Комсомольская СОШ»	57	46	80,7	9	19,57	26	56,52	11	23,91	0	0	23,9	80,43
10	МОУ «Краснооктябрьская СОШ»	22	17	77,3	3	17,65	7	41,18	7	41,18	0	0	41,2	82,36
11	МОУ «Краснохуторская ООШ»	6	5	83,3	4	80	1	20	0	0	0	0	0,0	20
12	МОУ «Крутогожская ООШ»	20	17	85,0	2	11,76	6	35,29	8	47,06	1	5,88	52,9	88,23
13	МОУ «Майская гимназия»	118	102	86	10	9,8	17	16,67	59	57,84	16	15,69	73,5	90,2
14	МОУ «Мясоедовская ООШ»	8	5	62,5	0	0	3	60	2	40	0	0	40,0	100
15	МОУ «Никольская средняя школа»	34	27	79,4	0	0	4	14,81	20	74,07	3	11,11	85,2	100
16	МОУ «Новосадовская СОШ»	40	33	82,5	18	54,55	12	36,36	3	9,09	0	0	9,1	45,45
17	МОУ «Октябрьская СОШ им. Ю.Чумака»	81	74	91,4	4	5,41	31	41,89	35	47,3	4	5,41	52,7	94,6
18	МОУ «Отраденская ООШ»	12	8	67	7	87,5	1	12,5	0	0	0	0	0,0	12,5
19	МОУ «Петровская ООШ»	4	3	75	0	0	1	33,33	1	33,33	1	33,33	66,7	100

20	МОУ «Пушкарская СОШ»	47	28	60	0	0	6	21,43	15	53,57	7	25	78,6	100
21	МОУ «Разуменская СОШ №1»	72	59	81,9	2	3,39	12	20,34	26	44,07	19	32,2	76,3	96,61
22	МОУ «Разуменская СОШ №2»	84	57	68	8	14,04	26	45,61	18	31,58	5	8,77	40,4	85,96
23	МОУ «Разуменская СОШ №3»	81	68	84,0	14	20,59	41	60,29	13	19,12	0	0	19,1	79,41
24	МОУ «Разуменская СОШ № 4 "Вектор Успеха»	56	33	58,9	0	0	7	21,21	21	63,64	5	15,15	78,8	100
25	МОУ «Северная СОШ №1»	65	41	63,1	7	17,07	14	34,15	18	43,9	2	4,88	48,8	82,93
26	МОУ «Северная СОШ №2»	113	90	79,6	0	0	90	100	0	0	0	0	0,0	100
27	МОУ «Солохинская СОШ»	12	6	50	0	0	5	83,33	1	16,67	0	0	16,7	100
28	МОУ «Стрелецкая СОШ»	58	46	79,3	1	2,17	37	80,43	8	17,39	0	0	17,4	97,82
29	МОУ «Тавровская СОШ»	56	50	89,3	12	24	35	70	2	4	1	2	6,0	76
30	МОУ «Хохловская СОШ»	15	12	80	0	0	6	50	6	50	0	0	50,0	100
31	МОУ «Щетиновская СОШ»	18	14	77,8	5	35,71	6	42,86	3	21,43	0	0	21,4	64,29
32	МОУ «Яснозоренская СОШ»	34	23	67,6	4	17,39	6	26,09	12	52,17	1	4,35	56,5	82,61

Общая гистограмма отметок

Гистограмма 20



В ВПР по английскому языку приняли участие 1084 (71,65%) обучающихся 8-х классов ОО, расположенных на территории Белгородского района, в том числе 1001 (71,09%) человек из муниципальных ОО, 83 (79,05%) человек из ОГАОУ ОК «Алгоритм Успеха». Работы проверяли уровень и качество знаний, полученные восьмиклассниками по английскому языку в 7 классе.

Статистический анализ результатов выполнения ВПР обучающимися муниципальных ОО показал, что качество знаний по предмету «Иностранный язык (английский язык)» по району составило 27,1%, успеваемость – 71,63%, что ниже уровня областных показателей (39,3 и 85,4 соответственно).

Статистика по отметкам по предмету «Иностранный язык (английский язык)» в 8-х классах (по программам 7 класса) в разрезе школ и общая гистограмма отметок представлены в таблице 21 и гистограмме 21.

Статистика по отметкам по предмету «Иностранный язык» (английский язык) в 8-х классах (по программам 7 класса) в разрезе школ.

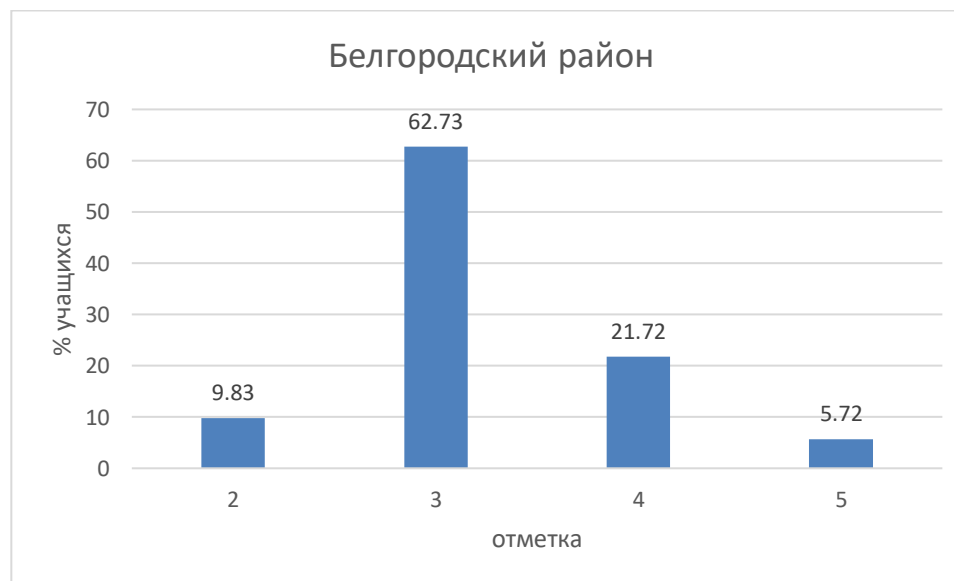
Таблица 21

№ п/п	Регион	Количество обучающихся	Количество участников		Распределение групп баллов								Качество знаний, %	Успеваемость, %
			Человек	%	"2"		"3"		"4"		"5"			
					Человек	%	Человек	%	Человек	%	Человек	%	2019-2020	
	Россия		944934	0	275637	29,17	400652	42,4	210909	22,32	57735	6,11	28,4	70,83
	Белгородская область		11230	0	1640	14,6	5176	46,09	3395	30,23	1020	9,08	39,3	85,4
	Белгородский район	1408	1001	71,1	284	28,37	446	44,56	218	21,77	53	5,3	27,1	71,63
1	МОУ «Беловская СОШ»	46	28	61	9	32,14	14	50	4	14,29	1	3,57	17,9	67,86
2	МОУ «Беломестненская СОШ»	27	19	70,4	13	68,42	4	21,05	2	10,53	0	0	10,5	31,58
3	МОУ «Бессоновская СОШ»	25	19	76	7	36,84	8	42,11	4	21,05	0	0	21,1	63,16
4	МОУ «Ближнеиугуменская СОШ»	26	20	76,9	17	85	3	15	0	0	0	0	0,0	15
5	МОУ «Веселолопанская СОШ»	32	18	56,3	0	0	9	50	7	38,89	2	11,11	50,0	100
6	МОУ «Головинская СОШ»	14	13	92,9	1	7,69	5	38,46	7	53,85	0	0	53,9	92,31
7	МОУ "Дубовская СОШ с УИОП"	110	66	60,0	0	0	31	46,97	24	36,36	11	16,67	53,0	100
8	МОУ «Журавлевская СОШ»	15	14	93	0	0	9	64,29	4	28,57	1	7,14	35,7	100
9	МОУ «Комсомольская СОШ»	57	45	78,9	38	84,44	6	13,33	1	2,22	0	0	2,2	15,55
10	МОУ «Краснооктябрьская СОШ»	22	7	31,8	3	42,86	3	42,86	1	14,29	0	0	14,3	57,15
11	МОУ «Краснохуторская ООШ»	6	6	100	5	83,33	1	16,67	0	0	0	0	0,0	16,67
12	МОУ «Крутоложская ООШ»	20	15	75,0	4	26,67	8	53,33	3	20	0	0	20,0	73,33
13	МОУ «Майская гимназия»	118	80	68	39	48,75	30	37,5	9	11,25	2	2,5	13,8	51,25
14	МОУ «Мясоедовская ООШ»	8	5	62,5	1	20	4	80	0	0	0	0	0,0	80
15	МОУ «Никольская средняя школа»	34	32	94,1	0	0	19	59,38	13	40,63	0	0	40,6	100
16	МОУ «Новосадовская СОШ»	40	28	70,0	9	32,14	17	60,71	2	7,14	0	0	7,1	67,85
17	МОУ «Октябрьская СОШ им. Ю.Чумака»	81	65	80,2	14	21,54	32	49,23	9	13,85	10	15,38	29,2	78,46
18	МОУ «Отраденская ООШ»	12	7	58	1	14,29	6	85,71	0	0	0	0	0,0	85,71

19	МОУ «Петровская ООШ»	4	3	75	0	0	2	66,67	1	33,33	0	0	33,3	100
20	МОУ «Пушкарская СОШ»	47	25	53	5	20	10	40	5	20	5	20	40,0	80
21	МОУ «Разуменская СОШ №1»	72	57	79,2	11	19,3	24	42,11	18	31,58	4	7,02	38,6	80,71
22	МОУ «Разуменская СОШ №2»	84	60	71	44	73,33	11	18,33	5	8,33	0	0	8,3	26,66
23	МОУ «Разуменская СОШ №3»	81	65	80,2	43	66,15	20	30,77	2	3,08	0	0	3,1	33,85
24	МОУ «Разуменская СОШ № 4 "Вектор Успеха»	56	30	53,6	0	0	12	40	16	53,33	2	6,67	60,0	100
25	МОУ «Северная СОШ №1»	65	45	69,2	7	15,56	32	71,11	6	13,33	0	0	13,3	84,44
26	МОУ «Северная СОШ №2»	113	93	82,3	0	0	72	77,42	16	17,42	5	5,38	22,8	100
27	МОУ «Солохинская СОШ»	12	9	75	0	0	0	0	0	0	0	0	0,0	0
28	МОУ «Стрелецкая СОШ»	58	46	79,3	3	6,52	23	50	17	36,96	3	6,52	43,5	93,48
29	МОУ «Гавровская СОШ»	56	47	83,9	20	42,55	17	36,17	9	19,15	1	2,13	21,3	57,45
30	МОУ «Хохловская СОШ»	15	11	73	1	9,09	5	45,45	3	27,27	2	18,18	45,5	90,9
31	МОУ «Щетиновская СОШ»	18	11	61,1	2	18,18	3	27,27	6	54,55	0	0	54,6	81,82
32	МОУ «Яснозоренская СОШ»	34	12	35,3	4	33,33	7	58,33	1	8,33	0	0	8,3	66,66

Общая гистограмма отметок

Гистограмма 21



В ВПР по немецкому языку приняли участие 12 (21,4%) обучающихся 8-х классов 2-х муниципальных ОО. Работы проверяли уровень и качество знаний, полученные восьмиклассниками по немецкому языку в 7 классе.

Статистический анализ результатов выполнения ВПР показал, что качество знаний по предмету «Иностранный язык (немецкий язык)» по району составило 25,0% (по области – 38,1), успеваемость – 100% *(по области – 91,79).

Статистика по отметкам по предмету «Иностранный язык (немецкий язык)» в 8-х классах (по программам 7 класса) в разрезе школ и общая гистограмма отметок представлены в таблице 22 и гистограмме 22.

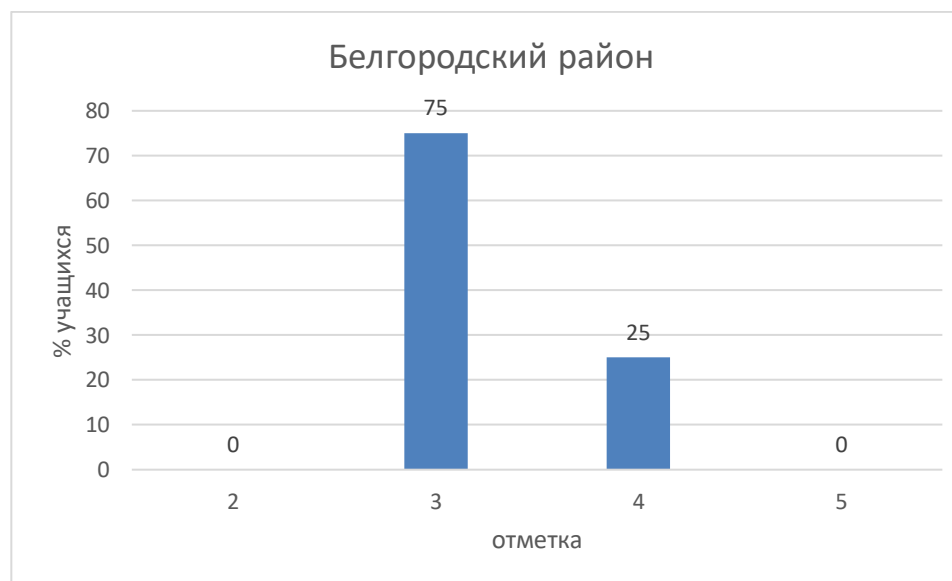
Статистика по отметкам по предмету «Иностранный язык» (Немецкий язык) в 8-х классах (по программам 7 класса) в разрезе школ.

Таблица 22

№ п/п	Регион	Количество обучающихся	Количество участников		Распределение групп баллов								Качество знаний,%	Успеваемость,%
			человек	%	"2"		"3"		"4"		"5"			
					человек	%	человек	%	человек	%	человек	%		
	Россия		51206	0	14379	28,08	24359	47,57	10702	20,9	1767	3,45	24,4	71,92
	Белгородская область		378	0	31	8,2	203	53,7	113	29,89	31	8,2	38,1	91,79
	Белгородский район	56	12	21,4	0	0	9	75	3	25	0	0	25,0	100
1	МОУ «Краснооктябрьская СОШ»	22	9	40,9	0	0	7	77,78	2	22,22	0	0	22,2	100
2	МОУ «Яснозоренская СОШ»	34	3	8,8	0	0	2	66,67	1	33,33	0	0	33,3	100

Общая гистограмма отметок

Гистограмма 22



**Результаты выполнения ВПР учащимися Белгородского района
в 9-х классах (по программам 8 класса)**

В ВПР по русскому языку приняли участие 1125 (78,29%) обучающихся 9-х классов ОО, расположенных на территории Белгородского района, в том числе 1045 (77,70%) человек из муниципальных ОО, 80 (86,96%) человек из ОГАОУ ОК «Алгоритм Успеха». Не участвовало в ВПР МОУ «Петровская ООШ» - все обучающиеся (2 человека) имеют статус детей с ОВЗ, их участие в исследовании не является обязательным. Работы проверяли уровень и качество знаний, полученные девятиклассниками по русскому языку в 8 классе.

Статистический анализ результатов выполнения ВПР обучающимися муниципальных ОО показал, что качество знаний по предмету «Русский язык» по району составило 38,7 %, успеваемость – 78,08%, что ниже уровня областных показателей (49,6 и 87,58 соответственно). Кроме того, следует отметить, что обучающиеся показали снижение качества знаний по сравнению с предыдущими годами.

Статистика по отметкам по предмету «Русский язык» в 9-х классах (по программам 8 класса) в разрезе школ и общая гистограмма отметок представлены в таблице 23 и гистограмме 23.

Статистика по отметкам по предмету «Русский язык» в 9-х классах (по программам 8 класса) в разрезе школ.

Таблица 23

№ п/п	Регион	Количество обучающихся	Количество участников		Распределение групп баллов								Качество знаний, %	Успеваемость, %	Качество знаний, %	Успеваемость, %	Качество знаний, %	Успеваемость, %
			Человек	%	"2"		"3"		"4"		"5"							
					Человек	%	Человек	%	Человек	%	Человек	%						
							2019-2020		2018-2019		2017-2018							
	Россия		685637	0	202811	29,58	238533	34,79	208502	30,41	35859	5,23	35,6	70,43	36,3	80,6	40,2	81,3
	Белгородская область		11528	0	1431	12,41	4376	37,96	4637	40,22	1084	9,4	49,6	87,58	49,9	92,9	49,9	91,5
	Белгородский район	1345	1045	77,7	229	21,91	411	39,33	351	33,58	54	5,16	38,7	78,08	43,2	90,67	46,5	87,4
1	МОУ «Беловская СОШ»	34	25	74	15	60	6	24	2	8	2	8	16,0	40	26,7	76,7	42,0	64,6
2	МОУ «Беломестненская СОШ»	27	25	92,6	4	16	11	44	8	32	2	8	40,0	84	34,6	84,6	53,6	100
3	МОУ «Бессоновская СОШ»	35	30	86	8	26,67	12	40	7	23,33	3	10	33,3	73,33	34,3	91,4	35,3	85,3
4	МОУ «Ближнеигуменская СОШ»	27	23	85,2	12	52,17	6	26,09	5	21,74	0	0	21,7	47,83	42,3	76,9	73,1	84,6
5	МОУ «Веселолопанская СОШ»	22	19	86,4	2	10,53	6	31,58	6	31,58	5	26,32	57,9	89,48	68,4	99,6	56,2	93,7
6	МОУ «Головинская СОШ»	12	9	75,0	0	0	6	66,67	3	33,33	0	0	33,3	100	66,7	100	53,8	100
7	МОУ «Дубовская СОШ с УИОП»	102	80	78,4	5	6,25	48	60	19	23,75	8	10	33,8	93,75	46,2	100	50,0	100
8	МОУ «Журавлевская СОШ»	14	10	71	0	0	7	70	3	30	0	0	30,0	100	35,7	100	47,0	99,9
9	МОУ «Комсомольская СОШ»	29	19	65,5	4	21,05	8	42,11	7	36,84	0	0	36,8	78,95	45,5	72,8	15,0	45,0
10	МОУ «Краснооктябрьская СОШ»	27	17	63,0	5	29,41	6	35,29	5	29,41	1	5,88	35,3	70,58	46,5	82,2	41,7	83,4
11	МОУ «Краснохугорская ООШ»	9	5	55,6	3	60	0	0	2	40	0	0	40,0	40	37,5	87,5	25,0	75,0
12	МОУ «Круголожская ООШ»	12	7	58,3	0	0	3	42,86	3	42,86	1	14,29	57,2	100	25,0	91,7	16,7	83,4

13	МОУ «Майская гимназия»	139	116	83	14	12,07	54	46,55	44	37,93	4	3,45	41,4	87,93	47,4	89	49,5	93,0
14	МОУ «Мясоедовская ООШ»	8	8	100	1	12,5	5	62,5	2	25	0	0	25,0	87,5	50,0	100	50,0	87,5
15	МОУ «Никольская средняя школа»	33	29	87,9	0	0	13	44,83	16	55,17	0	0	55,2	100	32,1	85,7	19,2	61,5
16	МОУ «Новосадовская СОШ»	35	30	85,7	8	26,67	12	40	9	30	1	3,33	33,3	73,33	24,2	87,8	17,1	91,4
17	МОУ «Октябрьская СОШ им. Ю.Чумака»	70	61	87,1	6	9,84	26	42,62	25	40,98	4	6,56	47,5	90,16	45,6	89,7	32,4	85,3
18	МОУ «Отраденская ООШ»	11	7	64	1	14,29	0	0	4	57,14	2	28,57	85,7	85,71	50,0	70	64,3	71,4
19	МОУ «Пушкарская СОШ»	48	30	63	2	6,67	16	53,33	11	36,67	1	3,33	40,0	93,33	18,6	81,4	50,0	78,6
20	МОУ «Разуменская СОШ №1»	78	68	87,2	11	16,18	25	36,76	26	38,24	6	8,82	47,1	83,82	54,8	95,9	49,3	93,1
21	МОУ «Разуменская СОШ №2»	97	77	79	34	44,16	19	24,68	23	29,87	1	1,3	31,2	55,85	54,6	96,9	59,8	84,8
22	МОУ «Разуменская СОШ №3»	56	43	76,8	7	16,28	18	41,86	18	41,86	0	0	41,9	83,72	17,7	76,5	47,2	88,7
23	МОУ «Разуменская СОШ №4 «Вектор Успеха»»	79	59	74,7	7	11,86	22	37,29	27	45,76	3	5,08	50,8	88,13	0	0	0	0
24	МОУ «Северная СОШ №1»	46	35	76,1	15	42,86	9	25,71	10	28,57	1	2,86	31,4	57,14	42,1	100	71,5	100
25	МОУ «Северная СОШ №2»	119	86	72,3	24	27,91	27	31,4	33	38,37	2	2,33	40,7	72,1	61,7	98	62,5	99,0
26	МОУ «Солохинская СОШ»	7	6	86	4	66,67	2	33,33	0	0	0	0	0,0	33,33	0	50	0	50,0
27	МОУ «Стрелецкая СОШ»	40	30	75,0	10	33,33	11	36,67	7	23,33	2	6,67	30,0	66,67	22,5	85	45,0	80,0
28	МОУ «Гавровская СОШ»	73	50	68,5	25	50	10	20	14	28	1	2	30,0	50	55,8	86,9	39,0	81,2
29	МОУ «Хохловская СОШ»	11	8	73	0	0	4	50	3	37,5	1	12,5	50,0	100	57,1	100	37,5	100
30	МОУ «Щетиновская СОШ»	17	13	76,5	2	15,38	8	61,54	2	15,38	1	7,69	23,1	84,61	43,7	87,5	35,3	82,4
31	МОУ «Яснозоренская СОШ»	28	20	71,4	0	0	11	55	7	35	2	10	45,0	100	40,0	90	35,5	71,0

Общая гистограмма отметок

Гистограмма 23



В ВПР по математике приняли участие 1152 (80,17%) обучающихся 9-х классов ОО, расположенных на территории Белгородского района, в том числе 1071 (79,63%) человек из муниципальных ОО (все, кроме МОУ «Петровская ООШ»), 81 (88,04%) человек из ОГАОУ ОК «Алгоритм Успеха». Работы проверяли уровень и качество знаний, полученные девятиклассниками по математике в 8 классе.

Статистический анализ результатов выполнения ВПР обучающимися муниципальных ОО показал, что качество знаний по предмету «Математика» по району составило 22,5 %, успеваемость – 85,52%, что ниже уровня областных показателей (36,2 и 92,45 соответственно). Следует отметить, что обучающиеся показали снижение вышеуказанных показателей по сравнению с прошлым годом.

Статистика по отметкам по предмету «Математика» в 9-х классах (по программам 8 класса) в разрезе школ и общая гистограмма отметок представлены в таблице 24 и гистограмме 24.

Статистика по отметкам по предмету «Математика» в 9-х классах (по программам 8 класса) в разрезе школ

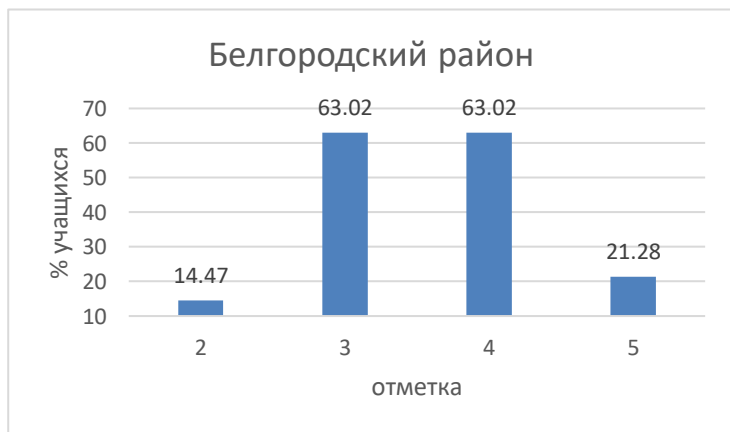
Таблица 24

№ п/п	Регион	Количество обучающихся	Количество участников		Распределение групп баллов								Качество знаний, %	Успеваемость, %	Качество знаний, %	Успеваемость, %	Качество знаний, %	Успеваемость, %
					"2"		"3"		"4"		"5"							
					Человек	%	Человек	%	Человек	%	Человек	%						
				2019-2020		2018-2019		2017-2018										
	Россия		689772	0	132712	19,24	399930	57,98	144369	20,93	12761	1,85	22,8	80,76	50,8	91,2	38,6	85,7
	Белгородская область		11635	0	878	7,55	6541	56,22	3771	32,41	444	3,82	36,2	92,45	60,1	97,2	47,1	93
	Белгородский район	1345	1071	79,6	155	14,47	675	63,02	228	21,28	13	1,22	22,5	85,52	58,1	97,64	39,8	88,5
1	МОУ «Беловская СОШ»	34	26	76	5	19,23	15	57,69	6	23,08	0	0	23,1	80,77	34,4	86,1	22,6	67,8
2	МОУ «Беломестненская СОШ»	27	26	96,3	2	7,69	16	61,54	8	30,77	0	0	30,8	92,31	60,0	100	44,4	88,8
3	МОУ «Бессоновская СОШ»	35	33	94	1	3,03	27	81,82	4	12,12	1	3,03	15,2	96,97	48,6	97,2	56,7	97,2
4	МОУ «Ближнеигуменская СОШ»	27	21	77,8	1	4,76	4	19,05	15	71,43	1	4,76	76,2	95,24	50,0	100	53,8	88,4
5	МОУ «Веселолопанская СОШ»	22	17	77,3	2	11,76	11	64,71	4	23,53	0	0	23,5	88,24	41,1	100	55	100
6	МОУ «Головинская СОШ»	12	11	91,7	0	0	11	100	0	0	0	0	0,0	100	64,3	100	53,9	100
7	МОУ «Дубовская СОШ с УИОП»	102	84	82,4	16	19,05	59	70,24	9	10,71	0	0	10,7	80,95	62,4	100	0	0
8	МОУ «Журавлевская СОШ»	14	10	71	0	0	10	100	0	0	0	0	0,0	100	15,4	100	33,4	100
9	МОУ «Комсомольская СОШ»	29	20	69,0	5	25	14	70	1	5	0	0	5,0	75	85,0	100	31,6	84,2
10	МОУ «Краснооктябрьская СОШ»	27	17	63,0	8	47,06	8	47,06	1	5,88	0	0	5,9	52,94	71,4	96,4	52	92
11	МОУ «Краснохуторская ООШ»	9	6	66,7	6	100	0	0	0	0	0	0	0,0	0	12,5	75	25	87,5
12	МОУ «Круголожская ООШ»	12	7	58,3	2	28,57	5	71,43	0	0	0	0	0,0	71,43	58,4	100	81,8	100
13	МОУ «Майская гимназия»	139	116	83	19	16,38	76	65,52	21	18,1	0	0	18,1	83,62	70,7	100	51,7	97,5
14	МОУ «Мясоедовская ООШ»	8	8	100,0	1	12,5	5	62,5	2	25	0	0	25,0	87,5	37,5	100	62,5	87,5
15	МОУ «Никольская средняя школа»	33	31	93,9	0	0	16	51,61	14	45,16	1	3,23	48,4	100	39,3	100	28,5	85,6

16	МОУ «Новосадовская СОШ»	35	32	91,4	2	6,25	19	59,38	9	28,13	2	6,25	34,4	93,76	56,7	100	55,6	100
17	МОУ «Октябрьская СОШ им. Ю.Чумака»	70	62	88,6	9	14,52	39	62,9	14	22,58	0	0	22,6	85,48	60,0	100	22,1	85,3
18	МОУ «Отраденская ООШ»	11	6	55	1	16,67	5	83,33	0	0	0	0	0,0	83,33	75,0	100	40	80
19	МОУ «Пушкарская СОШ»	48	31	65	0	0	28	90,32	3	9,68	0	0	9,7	100	55,8	95,3	19,1	71,5
20	МОУ «Разуменская СОШ №1»	78	67	85,9	4	5,97	37	55,22	25	37,31	1	1,49	38,8	94,02	64,9	100	49,4	92,1
21	МОУ «Разуменская СОШ №2»	97	71	73	6	8,45	47	66,2	18	25,35	0	0	25,4	91,55	44,9	96,6	38,1	92,4
22	МОУ «Разуменская СОШ №3»	56	49	87,5	9	18,37	38	77,55	2	4,08	0	0	4,1	81,63	64,1	98,1	19,2	86,5
23	МОУ «Разуменская СОШ №4 «Вектор Успеха»	79	60	75,9	0	0	28	46,67	27	45	5	8,33	53,3	100	0	0	0	0
24	МОУ «Северная СОШ №1»	46	33	71,7	20	60,61	9	27,27	4	12,12	0	0	12,1	39,39	69,2	100	50	100
25	МОУ «Северная СОШ №2»	119	94	79,0	2	2,13	58	61,7	32	34,04	2	2,13	36,2	97,87	70,5	100	55,4	95
26	МОУ «Солохинская СОШ»	7	6	86	3	50	3	50	0	0	0	0	0,0	50	25	75	28,6	100
27	МОУ «Стрелецкая СОШ»	40	30	75,0	2	6,67	27	90	1	3,33	0	0	3,3	93,33	46,2	100	35	100
28	МОУ «Гавровская СОШ»	73	53	72,6	20	37,74	32	60,38	1	1,89	0	0	1,9	62,27	46,9	82,8	28,4	62,7
29	МОУ «Хохловская СОШ»	11	8	73	0	0	6	75	2	25	0	0	25,0	100	57,1	100	50	100
30	МОУ «Щетиновская СОШ»	17	13	76,5	3	23,08	7	53,85	3	23,08	0	0	23,1	76,93	31,2	93,7	11,8	82,4
31	МОУ «Яснозоренская СОШ»	28	23	82,1	6	26,09	15	65,22	2	8,7	0	0	8,7	73,92	73,4	96,7	3,7	44,4

Общая гистограмма отметок

Гистограмма 24



В ВПР по истории приняли участие 1131 (78,71%) обучающихся 9-х классов ОО, расположенных на территории Белгородского района, в том числе 1061 (78,88%) человек из муниципальных ОО (все, кроме МОУ «Петровская ООШ»), 70 (76,09%) человек из ОГАОУ ОК «Алгоритм Успеха». Работы проверяли уровень и качество знаний, полученные девятиклассниками по истории в 8 классе.

Статистический анализ результатов выполнения ВПР обучающимися муниципальных ОО показал, что качество знаний по предмету «История» по району составило 49,9 %, успеваемость – 93,32%, что ниже уровня областных показателей (60,7 и 95,64 соответственно). Кроме того, следует отметить, что обучающиеся показали снижение качества знаний по предмету по сравнению с прошлым годом.

Статистика по отметкам по предмету «История» в 9-х классах (по программам 8 класса) в разрезе школ и общая гистограмма отметок представлены в таблице 25 и гистограмме 25.

Статистика по отметкам по предмету «История» в 9-х классах (по программам 8) класса в разрезе школ

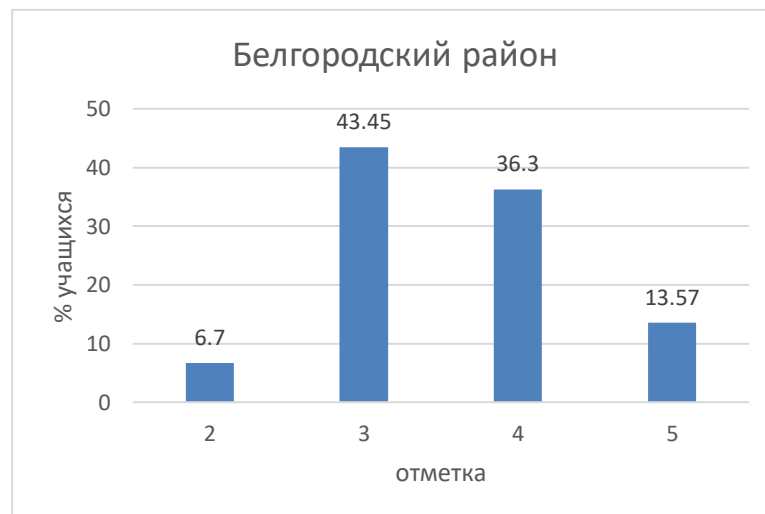
Таблица 25

№ п/п	Регион	Количество обучающихся	Количество участников		Распределение групп баллов								Качество знаний, %	Успеваемость, %	Качество знаний, %	Успеваемость, %	Качество знаний, %	Успеваемость, %
			человек	%	"3"		"4"		"5"									
					Человек	%	Человек	%	Человек	%	Человек	%						
	Россия		403731	0	55190	13,67	159756	39,57	142840	35,38	45945	11,38	46,8	86,33	54,2	93,3	50	90,7
	Белгородская область		11262	0	491	4,36	3936	34,95	4747	42,15	2088	18,54	60,7	95,64	69,2	98,3	61	96,9
	Белгородский район	1345	1061	78,9	71	6,7	461	43,45	385	36,3	144	13,57	49,9	93,32	70,1	99,1	58,5	95,9
1	МОУ «Беловская СОШ»	34	22	65	5	22,73	14	63,64	3	13,64	0	0	13,6	77,28	65,4	100	48,4	100
2	МОУ «Беломестненская СОШ»	27	23	85,2	0	0	9	39,13	12	52,17	2	8,7	60,9	100	64,0	100	75	100
3	МОУ «Бессоновская СОШ»	35	32	91	4	12,5	18	56,25	6	18,75	4	12,5	31,3	87,5	85,3	100	48,6	94,5
4	МОУ «Ближнеигуменская СОШ»	27	26	96,3	0	0	8	30,77	5	19,23	13	50	69,2	100	44,0	96	69,2	92,3
5	МОУ «Веселолопанская СОШ»	22	15	68,2	0	0	5	33,33	5	33,33	5	33,33	66,7	100	57,9	100	61,9	100
6	МОУ «Головинская СОШ»	12	11	91,7	0	0	3	27,27	8	72,73	0	0	72,7	100	84,6	100	78,5	100
7	МОУ «Дубовская СОШ с УИОП»	102	84	82,4	3	3,57	52	61,9	27	32,14	2	2,38	34,5	96,42	64,4	100	58,8	100
8	МОУ «Журавлевская СОШ»	14	9	64	0	0	6	66,67	2	22,22	1	11,11	33,3	100	0,0	100	46,7	100
9	МОУ «Комсомольская СОШ»	29	22	75,9	4	18,18	12	54,55	6	27,27	0	0	27,3	81,82	81,8	100	75	100
10	МОУ «Краснооктябрьская СОШ»	27	19	70,4	1	5,26	17	89,47	1	5,26	0	0	5,3	94,73	82,6	100	46,1	100
11	МОУ «Краснохуторская ООШ»	9	6	66,7	0	0	3	50	2	33,33	1	16,67	50,0	100	50,0	100	37,5	62,5
12	МОУ «Крутоложская ООШ»	12	10	83,3	1	10	3	30	6	60	0	0	60,0	90	60,0	100	36,4	72,8
13	МОУ «Майская гимназия»	139	111	80	7	6,31	57	51,35	41	36,94	6	5,41	42,4	93,7	66,4	98,4	56,5	99,2
14	МОУ «Мясоедовская ООШ»	8	7	87,5	1	14,29	6	85,71	0	0	0	0	0,0	85,71	37,5	100	50	100

15	МОУ «Никольская средняя школа»	33	26	78,8	0	0	17	65,38	7	26,92	2	7,69	34,6	100	70,3	100	55,1	100
16	МОУ «Новосадовская СОШ»	35	31	88,6	2	6,45	16	51,61	11	35,48	2	6,45	41,9	93,54	76,5	100	67,9	100
17	МОУ «Октябрьская СОШ им. Ю.Чумака»	70	60	85,7	6	10	14	23,33	24	40	16	26,67	66,7	90	76,9	100	48,5	84,9
18	МОУ «Отраденская ООШ»	11	4	36	0	0	0	0	2	50	2	50	100	100	62,5	100	53,9	84,7
19	МОУ «Пушкарская СОШ»	48	32	67	0	0	23	71,88	7	21,88	2	6,25	28,1	100	62,8	97,7	53,5	97,7
20	МОУ «Разуменская СОШ №1»	78	71	91,0	0	0	19	26,76	39	54,93	13	18,31	73,2	100	90,5	100	78,1	100
21	МОУ «Разуменская СОШ №2»	97	73	75	0	0	27	36,99	36	49,32	10	13,7	63,0	100	68,9	96,7	51	100
22	МОУ «Разуменская СОШ №3»	56	45	80,4	3	6,67	21	46,67	21	46,67	0	0	46,7	93,34	46,0	98	56,9	90,2
23	МОУ «Разуменская СОШ №4 «Вектор Успеха»	79	60	75,9	0	0	21	35	29	48,33	10	16,67	65,0	100	0	0	0	0
24	МОУ «Северная СОШ №1»	46	38	82,6	4	10,53	18	47,37	13	34,21	3	7,89	42,1	89,47	62,1	100	77,2	100
25	МОУ «Северная СОШ №2»	119	87	73,1	1	1,15	13	14,94	36	41,38	37	42,53	83,9	98,85	93,2	100	90,5	100
26	МОУ «Солохинская СОШ»	7	7	100	3	42,86	4	57,14	0	0	0	0	0,0	57,14	0	85,7	50	100
27	МОУ «Стрелецкая СОШ»	40	30	75,0	2	6,67	17	56,67	9	30	2	6,67	36,7	93,34	61,5	97,4	61,1	94,4
28	МОУ «Тавровская СОШ»	73	57	78,1	17	29,82	19	33,33	17	29,82	4	7,02	36,8	70,2	67,2	100	36,7	85,2
29	МОУ «Хохловская СОШ»	11	8	73	0	0	0	0	4	50	4	50	100	100	85,7	100	87,5	100
30	МОУ «Щетиновская СОШ»	17	12	70,6	2	16,67	6	50	3	25	1	8,33	33,3	83,33	33,4	100	31,2	93,7
31	МОУ «Яснозоренская СОШ»	28	23	82,1	5	21,74	13	56,52	3	13,04	2	8,7	21,7	78,26	61,5	96,1	38,2	85,3

Общая гистограмма отметок

Гистограмма 25



В ВПР по биологии приняли участие 1175 (81,77%) обучающихся 9-х классов ОО, расположенных на территории Белгородского района, в том числе 1096 (81,49%) человек из муниципальных ОО (кроме МОУ «Петровская ООШ»), 79 (85,87%) человек из ОГАОУ ОК «Алгоритм Успеха». Работы проверяли уровень и качество знаний, полученные девятиклассниками по биологии в 8 классе.

Статистический анализ результатов выполнения ВПР обучающимися муниципальных ОО показал, что качество знаний по предмету «Биология» по району составило 46,2%, успеваемость – 92,05%, что ниже уровня областных показателей (56,2 и 95,89 соответственно). Кроме того, следует отметить, что обучающиеся показали снижение вышеуказанных показателей по сравнению с прошлым годом.

Статистика по отметкам по предмету «Биология» в 9-х классах (по программам 8 класса) в разрезе школ и общая гистограмма отметок представлены в таблице 26 и гистограмме 26.

Статистика по отметкам по предмету «Биология» в 9-х классах (по программам 8) в разрезе школ

Таблица 26

№ п/п	Регион	Количество обучающихся	Количество участников		Распределение групп баллов								Качество знаний, %	Успеваемость, %	Качество знаний, %	Успеваемость, %	Качество знаний, %	Успеваемость, %
					"2"		"3"		"4"		"5"							
					Человек	%	Человек	%	Человек	%	Человек	%						
													2019-2020	2018-2019	2017-2018			
	Россия		396218	0	53727	13,56	187490	47,32	133090	33,59	21871	5,52	39,1	86,43	52,3	91,2	56,5	94,1
	Белгородская область		11596	0	475	4,1	4607	39,73	5265	45,4	1248	10,76	56,2	95,89	70,5	97,9	69,2	97,7
	Белгородский район	1345	1096	81,5	87	7,94	503	45,9	432	39,4	74	6,8	46,2	92,05	74,0	98,5	68,1	97
1	МОУ «Беловская СОШ»	34	30	88	15	50	11	36,67	4	13,33	0	0	13,3	50	45,2	93,6	59,4	96,9
2	МОУ «Беломестненская СОШ»	27	27	100	1	3,7	14	51,85	9	33,33	3	11,11	44,4	96,29	75,8	100	73,1	96,2
3	МОУ «Бессоновская СОШ»	35	24	69	4	16,7	12	50	5	20,83	3	12,5	33,3	83,33	54,3	100	47	94,1
4	МОУ «Ближнеикуменская СОШ»	27	26	96,3	2	7,7	14	53,85	9	34,62	1	3,9	38,5	92,32	76,9	100	77	96,2
5	МОУ «Веселопанская СОШ»	22	16	72,7	0	0	7	43,75	7	43,75	2	12,5	56,3	100	66,7	100	90	100
6	МОУ «Головинская СОШ»	12	11	91,7	0	0	5	45,45	5	45,45	1	9,09	54,5	100	93,3	100	84,6	100
7	МОУ «Дубовская СОШ с УИОП»	102	82	80,4	0	0	28	34,15	48	58,54	6	7,32	65,9	100	72,0	98,9	0	0
8	МОУ «Журавлевская СОШ»	14	13	93	0	0	9	69,23	4	30,77	0	0	30,8	100	35,7	92,8	41,1	100
9	МОУ «Комсомольская СОШ»	29	25	86,2	0	0	14	56	11	44	0	0	44,0	100	87,5	95,8	95	100
10	МОУ «Краснооктябрьская СОШ»	27	21	77,8	5	23,81	13	62	3	14,29	0	0	14,3	76,19	67,8	92,8	66,7	95,9
11	МОУ «Краснохутгорская ООШ»	9	9	100	4	44,44	5	55,56	0	0	0	0	0,0	55,56	25,0	75	37,5	75
12	МОУ «Крутоложская ООШ»	12	11	91,7	0	0	8	72,73	3	27,27	0	0	27,3	100	66,7	100	36,4	90,9
13	МОУ «Майская гимназия»	139	110	79	7	6,36	52	47,27	40	36,36	11	10	46,4	93,63	75,3	100	80	98,3
14	МОУ «Мясоедовская ООШ»	8	8	100	0	0	4	50	4	50	0	0	50,0	100	37,5	100	75	100

15	МОУ «Никольская средняя школа»	33	26	78,8	0	0	7	26,92	18	69,23	1	3,85	73,1	100	60,7	100	50	82,1
16	МОУ «Новосадовская СОШ»	35	32	91,4	5	15,63	14	43,75	13	40,63	0	0	40,6	84,38	60,6	100	61,8	100
17	МОУ «Октябрьская СОШ им. Ю.Чумака»	70	59	84,3	0	0	34	57,63	19	32,2	6	10,17	42,4	100	85,5	98,5	69,2	100
18	МОУ «Отраденская ООШ»	11	7	64	0	0	2	28,57	5	71,43	0	0	71,4	100	66,7	100	86,6	100
19	МОУ «Пушкарская СОШ»	48	35	73	0	0	9	25,71	23	65,71	3	8,57	74,3	100	82,5	100	90,7	100
20	МОУ «Разуменская СОШ №1»	78	62	79,5	9	14,52	46	74,19	7	11,29	0	0	11,3	85,48	86,6	100	85	100
21	МОУ «Разуменская СОШ №2»	97	77	79	6	7,79	34	44,16	32	41,56	5	6,49	48,1	92,21	82,3	97,9	63	97,8
22	МОУ «Разуменская СОШ №3»	56	50	89,3	9	18	24	48	17	34	0	0	34,0	82	58,8	100	50	88,5
23	МОУ «Разуменская СОШ №4 «Вектор Успеха»»	79	59	74,7	0	0	8	13,56	38	64,41	13	22,03	86,4	100	0	0	0	0
24	МОУ «Северная СОШ №1»	46	37	80,4	11	29,73	19	51,35	7	18,92	0	0	18,9	70,27	85,3	100	85,7	100
25	МОУ «Северная СОШ №2»	119	102	85,7	0	0	33	32,35	54	52,94	15	14,71	67,7	100	94,1	99,1	85,5	100
26	МОУ «Солохинская СОШ»	7	7	100	5	71,43	2	28,57	0	0	0	0	0,0	28,57	0	37,5	28,6	100
27	МОУ «Стрелецкая СОШ»	40	34	85,0	0	0	19	55,88	15	44,12	0	0	44,1	100	41,0	100	50	100
28	МОУ «Гавровская СОШ»	73	61	83,6	2	3,28	37	60,66	22	36,07	0	0	36,1	96,73	87,1	100	44,6	93,8
29	МОУ «Хохловская СОШ»	11	4	36	0	0	2	50	1	25	1	25	50,0	100	57,1	100	75	100
30	МОУ «Щетиновская СОШ»	17	11	64,7	1	9,09	6	54,55	3	27,27	1	9,09	36,4	90,91	26,7	100	29,4	82,3
31	МОУ «Яснозоренская СОШ»	28	20	71,4	1	5	11	55	6	30	2	10	40,0	95	62,0	100	55,6	92,6

Общая гистограмма отметок

Гистограмма 26



В ВПР по обществознанию приняли участие 1181 (82,19%) обучающихся 9-х классов ОО, расположенных на территории Белгородского района, в том числе 1100 (81,78%) человек из муниципальных ОО (кроме МОУ «Петровская ООШ»), 81 (88,04%) человек из ОГАОУ ОК «Алгоритм Успеха». Работы проверяли уровень и качество знаний, полученные девятиклассниками по обществознанию в 8 классе.

Статистический анализ результатов выполнения ВПР обучающимися муниципальных ОО показал, что качество знаний по предмету «Обществознание» по району составило 29,5%, успеваемость – 78,53%, что ниже уровня областных показателей (42,1 и 90,37 соответственно). Кроме того, следует отметить, что по сравнению с прошлым годом обучающиеся показали снижение вышеуказанных показателей.

Статистика по отметкам по предмету «Обществознание» в 9-х классах (по программам 8 класса) в разрезе школ и общая гистограмма отметок представлены в таблице 27 и гистограмме 27.

Статистика по отметкам по предмету «Обществознание» в 9-х классах (по программам 8 класс) в разрезе школ.

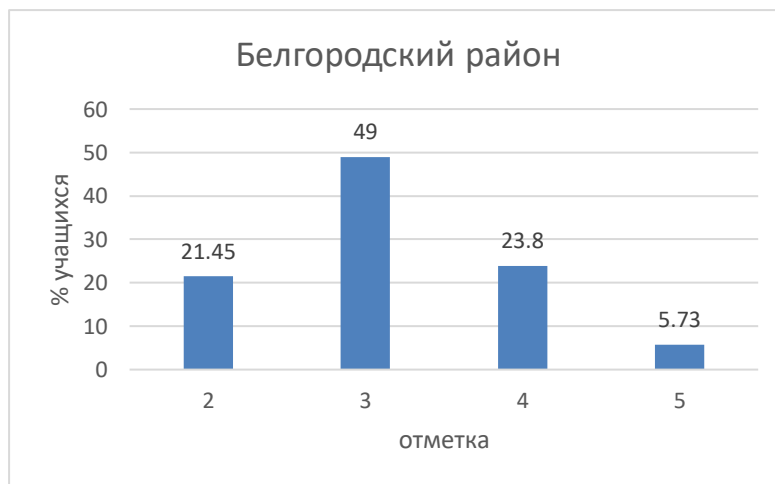
Таблица 27

№ п/п	Регион	Количество обучающихся	Количество участников		Распределение групп баллов								Качество знаний, %	Успеваемость, %	Качество знаний, %	Успеваемость, %
			человек	%	"2"		"3"		"4"		"5"					
					Человек	%	Человек	%	Человек	%	Человек	%				
													2019-2020	2018-2019		
	Россия		454006	0	101062	22,26	211113	46,5	113774	25,06	28058	6,18	31,2	77,74	39,4	85,1
	Белгородская область		11460	0	1104	9,63	5531	48,26	3707	32,35	1118	9,76	42,1	90,37	55,6	96
	Белгородский район	1345	1100	81,8	236	21,45	539	49	262	23,8	63	5,73	29,5	78,53	53,8	93,9
1	МОУ «Беловская СОШ»	34	29	85	9	31,03	15	51,72	5	17,24	0	0	17,2	68,96	0	0
2	МОУ «Беломестненская СОШ»	27	27	100	2	7,41	12	44,44	10	37,04	3	11,11	48,2	92,59	37,9	93,1
3	МОУ «Бессоновская СОШ»	35	26	74	12	46,15	11	42,31	2	7,69	1	3,85	11,5	53,85	0	0
4	МОУ «Ближнеикуменская СОШ»	27	23	85,2	8	34,78	12	52,17	3	13,04	0	0	13,0	65,21	0	0
5	МОУ «Веселолопанская СОШ»	22	16	72,7	2	12,5	5	31,25	7	43,75	2	12,5	56,3	87,5	0	0
6	МОУ «Головинская СОШ»	12	8	66,7	1	12,5	2	25	4	50	1	12,5	62,5	87,5	68,8	100
7	МОУ «Дубовская СОШ с УИОП»	102	86	84,3	11	12,79	48	55,81	19	22,09	8	9,3	31,4	87,2	0	0
8	МОУ «Журавлевская СОШ»	14	13	93	6	46,15	7	53,85	0	0	0	0	0,0	53,85	28,6	100
9	МОУ «Комсомольская СОШ»	29	21	72,4	15	71,43	4	19,05	2	9,52	0	0	9,5	28,57	46,2	92,4
10	МОУ «Краснооктябрьская СОШ»	27	20	74,1	9	45	7	35	3	15	1	5	20,0	55	0	0
11	МОУ «Краснохуторская ООШ»	9	8	88,9	4	50	3	37,5	1	12,5	0	0	12,5	50	0,0	33,3
12	МОУ «Крутоложская ООШ»	12	10	83,3	4	40	6	60	0	0	0	0	0,0	60	0	0
13	МОУ «Майская гимназия»	139	115	83	19	16,52	64	55,65	27	23,48	5	4,35	27,8	83,48	63,8	98,6
14	МОУ «Мясоедовская ООШ»	8	8	100	0	0	7	87,5	1	12,5	0	0	12,5	100	0	0
15	МОУ «Никольская средняя школа»	33	26	78,8	0	0	15	57,69	11	42,31	0	0	42,3	100	14,3	71,4
16	МОУ «Новосадовская СОШ»	35	34	97,1	9	26,47	19	55,88	5	14,71	1	2,94	17,7	73,53	50,0	94,1

17	МОУ «Октябрьская СОШ им. Ю.Чумака»	70	61	87,1	9	14,75	27	44,26	25	40,98	0	0	41,0	85,24	73,6	97,1
18	МОУ «Отраденская ООШ»	11	7	64	4	57,14	1	14,29	2	28,57	0	0	28,6	42,86	33,3	100
19	МОУ «Пушкарская СОШ»	48	30	63	8	26,67	20	66,67	2	6,67	0	0	6,7	73,34	0	0
20	МОУ «Разуменская СОШ №1»	78	64	82,1	18	28,13	35	54,69	10	15,63	1	1,56	17,2	71,88	0	0
21	МОУ «Разуменская СОШ №2»	97	85	88	23	27,06	43	50,59	14	16,47	5	5,88	22,4	72,94	0	0
22	МОУ «Разуменская СОШ №3»	56	50	89,3	22	44	26	52	2	4	0	0	4,0	56	24,5	87,8
23	МОУ «Разуменская СОШ №4 «Вектор Успеха»	79	61	77,2	2	3,28	16	26,23	29	47,54	14	22,95	70,5	96,72	0	0
24	МОУ «Северная СОШ №1»	46	37	80,4	6	16,22	18	48,65	11	29,73	2	5,41	35,1	83,79	0	0
25	МОУ «Северная СОШ №2»	119	90	75,6	9	10	45	50	29	32,22	7	7,78	40,0	90	0	0
26	МОУ «Солохинская СОШ»	7	7	100	3	42,86	4	57,14	0	0	0	0	0,0	57,14	0	0
27	МОУ «Стрелецкая СОШ»	40	35	87,5	5	14,29	23	65,71	7	20	0	0	20,0	85,71	0	0
28	МОУ «Тавровская СОШ»	73	64	87,7	13	20,31	27	42,19	15	23,44	9	14,06	37,5	79,69	0	0
29	МОУ «Хохловская СОШ»	11	4	36	0	0	2	50	0	0	2	50	50,0	100	0	0
30	МОУ «Щетиновская СОШ»	17	12	70,6	1	8,33	5	41,67	5	41,67	1	8,33	50,0	91,67	53,3	93,3
31	МОУ «Яснозоренская СОШ»	28	23	82,1	2	8,7	10	43,48	11	47,83	0	0	47,8	91,31	0	0

Общая гистограмма отметок

Гистограмма 27



В ВПР по географии приняли участие 1160 (80,72%) обучающихся 9-х классов ОО, расположенных на территории Белгородского района, в том числе 1080 (80,30%) человек из муниципальных ОО (кроме МОУ «Петровская ООШ»), 80 (86,96%) человек из ОГАОУ ОК «Алгоритм Успеха». Работы проверяли уровень и качество знаний, полученные девятиклассниками по географии в 8 классе.

Статистический анализ результатов выполнения ВПР обучающимися муниципальных ОО показал, что качество знаний по предмету «География» по району составило 29,4%, успеваемость – 89,86%, что ниже уровня областных показателей (42,1 и 94,15 соответственно). Кроме того, следует отметить, что по сравнению с прошлым годом обучающиеся показали снижение вышеуказанных показателей.

Статистика по отметкам по предмету «География» в 9-х классах (по программам 8 класса) в разрезе школ и общая гистограмма отметок представлены в таблице 28 и гистограмме 28.

Статистика по отметкам по предмету «География» в 9-х классах (по программам 8 класса) в разрезе школ.

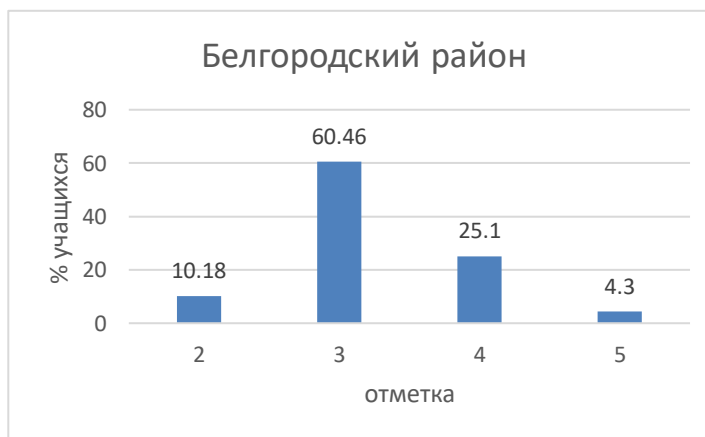
Таблица 28

№ п/п	Регион	Количество обучающихся	Количество участников		Распределение групп баллов								Качество знаний, %	Успеваемость, %	Качество знаний, %	Успеваемость, %
			человек	%	"2"		"3"		"4"		"5"					
					Человек	%	Человек	%	Человек	%	Человек	%				
													2019-2020		2018-2019	
	Россия		393551	0	62811	15,96	225426	57,28	87959	22,35	17356	4,41	26,8	84,04	39,4	85,1
	Белгородская область		11420	0	659	5,77	5944	52,05	3769	33	1039	9,1	42,1	94,15	55,6	96
	Белгородский район	1345	1080	80,3	110	10,18	653	60,46	271	25,1	46	4,3	29,4	89,86	53,8	93,91
1	МОУ «Беловская СОШ»	34	28	82	7	25	19	67,86	1	3,57	1	3,57	7,1	75	0	0
2	МОУ «Беломестненская СОШ»	27	26	96,3	0	0	20	76,92	5	19,23	1	3,85	23,1	100	37,9	93,1
3	МОУ «Бессоновская СОШ»	35	33	94	0	0	27	81,82	4	12,12	2	6,06	18,2	100	0	0
4	МОУ «Ближнегуменская СОШ»	27	19	70,4	6	31,58	13	68,42	0	0	0	0	0,0	68,42	0	0
5	МОУ «Веселолопанская СОШ»	22	18	81,8	0	0	10	55,56	8	44,44	0	0	44,4	100	0	0
6	МОУ «Головинская СОШ»	12	10	83,3	0	0	9	90	1	10	0	0	10,0	100	68,8	100
7	МОУ «Дубовская СОШ с УИОП»	102	87	85,3	0	0	32	36,78	51	58,62	4	4,6	63,2	100	0	0
8	МОУ «Журавлевская СОШ»	14	10	71	0	0	8	80	2	20	0	0	20,0	100	28,6	100
9	МОУ «Комсомольская СОШ»	29	20	69,0	3	15	12	60	4	20	1	5	25,0	85	46,2	92,4
10	МОУ «Краснооктябрьская СОШ»	27	19	70,4	5	26,32	10	52,63	4	21,05	0	0	21,1	73,68	0	0
11	МОУ «Краснохуторская ООШ»	9	6	66,7	3	50	3	50	0	0	0	0	0,0	50	0,0	33,3
12	МОУ «Крутоложская ООШ»	12	10	83,3	0	0	3	30	7	70	0	0	70,0	100	0	0
13	МОУ «Майская гимназия»	139	104	75	1	0,96	50	48,08	50	48,08	3	2,88	51,0	99,04	63,8	98,6
14	МОУ «Мясоедовская ООШ»	8	7	87,5	1	14,29	6	85,71	0	0	0	0	0,0	85,71	0	0

15	МОУ «Никольская средняя школа»	33	27	81,8	0	0	12	44,44	12	44,44	3	11,11	55,6	100	14,3	71,4
16	МОУ «Новосадовская СОШ»	35	30	85,7	11	36,67	18	60	1	3,33	0	0	3,3	63,33	50,0	94,1
17	МОУ «Октябрьская СОШ им. Ю.Чумака»	70	64	91,4	0	0	61	95,31	3	4,69	0	0	4,7	100	73,6	97,1
18	МОУ «Отраденская ООШ»	11	8	73	0	0	7	87,5	1	12,5	0	0	12,5	100	33,3	100
19	МОУ «Пушкарская СОШ»	48	38	79	0	0	5	13,16	28	73,68	5	13,16	86,8	100	0	0
20	МОУ «Разуменская СОШ №1»	78	38	49	0	0	5	13,16	28	73,68	5	13,16	86,8	100	0	0
21	МОУ «Разуменская СОШ №2»	97	66	68,0	6	9,09	52	78,79	8	12,12	0	0	12,1	90,91	0	0
22	МОУ «Разуменская СОШ №3»	56	76	136	1	1,32	53	69,74	21	27,63	1	1,32	29,0	98,69	24,5	87,8
23	МОУ «Разуменская СОШ №4 «Вектор Успеха»	79	47	59,5	14	29,79	32	68,09	1	2,13	0	0	2,1	70,22	0	0
24	МОУ «Северная СОШ №1»	46	61	132,6	0	0	8	13,11	35	57,38	18	29,51	86,9	100	0	0
25	МОУ «Северная СОШ №2»	119	34	28,6	7	20,59	23	67,65	4	11,76	0	0	11,8	79,41	0	0
26	МОУ «Солохинская СОШ»	7	97	1385,7	15	15,46	72	74,23	8	8,25	2	2,06	10,3	84,54	0	0
27	МОУ «Стрелецкая СОШ»	40	6	15	1	16,67	5	83,33	0	0	0	0	0,0	83,33	0	0
28	МОУ «Тавровская СОШ»	73	32	43,8	6	18,75	20	62,5	3	9,38	3	9,38	18,8	81,26	0	0
29	МОУ «Хохловская СОШ»	11	62	563,6	22	35,48	40	64,52	0	0	0	0	0,0	64,52	0	0
30	МОУ «Щетиновская СОШ»	17	6	35	0	0	3	50	1	16,67	2	33,33	50,0	100	53,3	93,3
31	МОУ «Яснозоренская СОШ»	28	12	42,9	1	8,33	8	66,67	3	25	0	0	25,0	91,67	0	0

Общая гистограмма отметок

Гистограмма 28



В ВПР по физике приняли участие 1162 (80,86%) обучающихся 9-х классов ОО, расположенных на территории Белгородского района, в том числе 1078 (80,15%) человек из муниципальных ОО (кроме МОУ «Петровская ООШ»), 84 (91,30%) человек из ОГАОУ ОК «Алгоритм Успеха». Работы проверяли уровень и качество знаний, полученные девятиклассниками по физике в 8 классе.

Статистический анализ результатов выполнения ВПР обучающимися муниципальных ОО показал, что качество знаний по предмету «Физика» по району составило 38,9%, успеваемость – 89,78%, что ниже уровня областных показателей (46,2 и 92,63 соответственно). Кроме того, следует отметить, что по сравнению с прошлым годом обучающиеся показали снижение вышеуказанных показателей.

Статистика по отметкам по предмету «Физика» в 9-х классах (по программам 8 класса) в разрезе школ и общая гистограмма отметок представлены в таблице 29 и гистограмме 29.

Статистика по отметкам по предмету «Физика» в 9-х классах (по программам 8 класса) в разрезе школ.

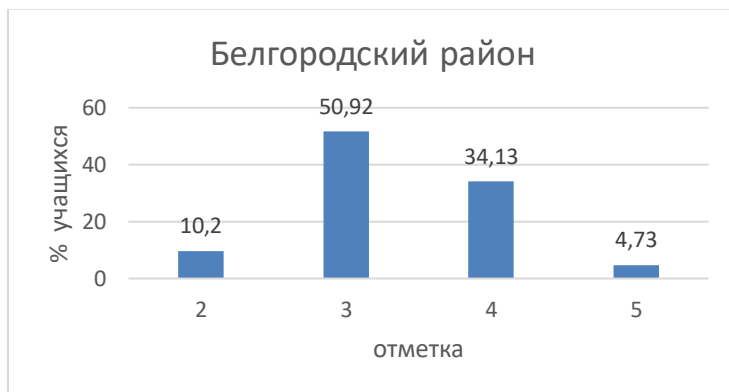
Таблица 29

№ п/п	Регион	Количество обучающихся	Количество участников		Распределение групп баллов								Качество знаний, %	Успеваемость, %	Качество знаний, %	Успеваемость, %
			Человек	%	"2"		"3"		"4"		"5"					
					Человек	%	Человек	%	Человек	%	Человек	%				
	Россия		387936	0	85268	21,98	183726	47,36	95277	24,56	23664	6,1	30,7	78,02	37,2	87,5
	Белгородская область		11274	0	830	7,36	5235	46,43	4000	35,48	1209	10,72	46,2	92,63	49,4	95,8
	Белгородский район	1345	1078	80,1	110	10,2	549	50,92	368	34,13	51	4,73	38,9	89,78	42,6	96,17
1	МОУ «Беловская СОШ»	34	25	74	7	28	13	52	5	20	0	0	20,0	72	17,2	93,1
2	МОУ «Беломестненская СОШ»	27	26	96,3	3	11,54	18	69,23	5	19,23	0	0	19,2	88,46	33,3	100
3	МОУ «Бессоновская СОШ»	35	32	91	8	25	18	56,25	5	15,63	1	3,13	18,8	75,01	0	0
4	МОУ «Ближнеиугуменская СОШ»	27	25	92,6	4	16	9	36	12	48	0	0	48,0	84	0	0
5	МОУ «Веселолопанская СОШ»	22	17	77,3	0	0	8	47,06	9	52,94	0	0	52,9	100	0	0
6	МОУ «Головинская СОШ»	12	8	66,7	0	0	0	0	7	87,5	1	12,5	100,0	100	0	0
7	МОУ "Дубовская СОШ с УИОП"	102	87	85,3	0	0	60	68,97	26	29,89	1	1,15	31,0	100	0	0
8	МОУ «Журавлевская СОШ»	14	11	79	0	0	10	90,91	1	9,09	0	0	9,1	100	0	0
9	МОУ «Комсомольская СОШ»	29	20	69,0	2	10	13	65	5	25	0	0	25,0	90	0	0
10	МОУ «Краснооктябрьская СОШ»	27	21	77,8	4	19,05	11	52,38	6	28,57	0	0	28,6	80,95	0	0
11	МОУ «Краснохуторская ООШ»	9	6	66,7	6	100	0	0	0	0	0	0	0,0	0	0	0
12	МОУ «Крутоложская ООШ»	12	9	75,0	3	33,33	3	33,33	3	33,33	0	0	33,3	66,66	0,0	100
13	МОУ «Майская гимназия»	139	96	69	10	10,42	28	29,17	44	45,83	14	14,58	60,4	89,58	0	0

14	МОУ «Мясоедовская ООШ»	8	8	100,0	0	0	8	100	0	0	0	0	0,0	100	0	0
15	МОУ «Никольская средняя школа»	33	27	81,8	0	0	8	29,63	16	59,26	3	11,11	70,4	100	0	0
16	МОУ «Новосадовская СОШ»	35	31	88,6	17	54,84	13	41,94	1	3,23	0	0	3,2	45,17	0	0
17	МОУ «Октябрьская СОШ им. Ю.Чумака»	70	61	87,1	3	4,92	27	44,26	23	37,7	8	13,11	50,8	95,07	0	0
18	МОУ «Отраденская ООШ»	11	9	82	4	44,44	4	44,44	1	11,11	0	0	11,1	55,55	50,0	100
19	МОУ «Пушкарская СОШ»	48	40	83	0	0	12	30	22	55	6	15	70,0	100	0	0
20	МОУ «Разуменская СОШ №1»	78	65	83,3	5	7,69	18	27,69	33	50,77	9	13,85	64,6	92,31	61,6	95,8
21	МОУ «Разуменская СОШ №2»	97	71	73	5	7,04	40	56,34	26	36,62	0	0	36,6	92,96	0	0
22	МОУ «Разуменская СОШ №3»	56	44	78,6	8	18,18	27	61,36	9	20,45	0	0	20,5	81,81	43,4	86,8
23	МОУ «Разуменская СОШ №4 "Вектор Успеха»	79	62	78,5	0	0	25	40,32	32	51,61	5	8,06	59,7	99,99	0	0
24	МОУ «Северная СОШ №1»	46	40	87,0	8	20	20	50	11	27,5	1	2,5	30,0	80	37,5	100
25	МОУ «Северная СОШ №2»	119	100	84,0	0	0	51	51	48	48	1	1	49,0	100	100,0	100
26	МОУ «Солохинская СОШ»	7	6	86	2	33,33	4	66,67	0	0	0	0	0,0	66,67	0	0
27	МОУ «Стрелецкая СОШ»	40	35	87,5	2	5,71	32	91,43	1	2,86	0	0	2,9	94,29	35,0	100
28	МОУ «Тавровская СОШ»	73	62	84,9	6	9,68	49	79,03	7	11,29	0	0	11,3	90,32	31,7	93,6
29	МОУ «Хохловская СОШ»	11	4	36	0	0	2	50	2	50	0	0	50,0	100	0	0
30	МОУ «Щетиновская СОШ»	17	11	64,7	1	9,09	7	63,64	3	27,27	0	0	27,3	90,91	0	0
31	МОУ «Яснозоренская СОШ»	28	19	67,9	2	10,53	11	57,89	5	26,32	1	5,26	31,6	89,47	0	0

Общая гистограмма отметок

Гистограмма 29



В ВПР по химии приняли участие 1121 (78,01%) обучающихся 9-х классов ОО, расположенных на территории Белгородского района, в том числе 1048 (77,92%) человек из муниципальных ОО (кроме МОУ «Петровская ООШ»), 73 (79,35%) человек из ОГАОУ ОК «Алгоритм Успеха». Работы проверяли уровень и качество знаний, полученные девятиклассниками по химии в 8 классе.

Статистический анализ результатов выполнения ВПР обучающимися муниципальных ОО показал, что качество знаний по предмету «Химия» по району составило 70,3%, успеваемость – 96,37%, что на уровне областных показателей (67,8 и 96,78 соответственно).

Статистика по отметкам по предмету «Химия» в 9-х классах (по программам 8 класса) в разрезе школ и общая гистограмма отметок представлены в таблице 30 и гистограмме 30.

Статистика по отметкам по предмету «Химия» в 9-х классах (по программам 8 класса) в разрезе школ.

Таблица 30

№ п/п	Регион	Количество обучающихся	Количество участников		Распределение групп баллов								качество знаний, %	Успеваемость, %
			человек	%	"2"		"3"		"4"		"5"			
					человек	%	человек	%	человек	%	человек	%		
	Россия		391203	0	36382	9,3	136765	34,96	152608	39,01	65448	16,73	55,7	90,7
	Белгородская область		11200	0	360	3,21	3244	28,96	4870	43,48	2726	24,34	67,8	96,78
	Белгородский район	1345	1048	77,9	38	3,62	273	26,05	490	46,75	247	23,57	70,3	96,37
1	МОУ «Беловская СОШ»	34	22	65	2	9,09	13	59,09	7	31,82	0	0	31,8	90,91
2	МОУ «Беломестненская СОШ»	27	23	85,2	0	0	5	21,74	15	65,22	3	13,04	78,3	100
3	МОУ «Бессоновская СОШ»	35	26	74	3	11,54	8	30,77	12	46,15	3	11,54	57,7	88,46
4	МОУ «Ближнеикуменская СОШ»	27	25	92,6	0	0	4	16	17	68	4	16	84,0	100
5	МОУ «Веселолопанская СОШ»	22	15	68,2	0	0	5	33,33	7	46,67	3	20	66,7	100
6	МОУ «Головинская СОШ»	12	8	66,7	0	0	1	12,5	3	37,5	4	50	87,5	100
7	МОУ "Дубовская СОШ с УИОП"	102	89	87,3	0	0	34	38,2	39	43,82	16	17,98	61,8	100
8	МОУ «Журавлевская СОШ»	14	10	71	0	0	6	60	4	40	0	0	40,0	100
9	МОУ «Комсомольская СОШ»	29	22	75,9	1	4,55	7	31,82	10	45,45	4	18,18	63,6	95,45
10	МОУ «Краснооктябрьская СОШ»	27	18	66,7	1	5,56	13	72,22	3	16,67	1	5,56	22,2	94,45
11	МОУ «Краснохуторская ООШ»	9	8	88,9	2	25	6	75	0	0	0	0	0,0	75
12	МОУ «Круголожская ООШ»	12	9	75,0	0	0	2	22,22	3	33,33	4	44,44	77,8	100
13	МОУ «Майская гимназия»	139	118	85	0	0	11	9,32	63	53,39	44	37,29	90,7	100
14	МОУ «Мясоедовская ООШ»	8	5	62,5	1	20	2	40	2	40	0	0	40,0	80
15	МОУ «Никольская средняя школа»	33	27	81,8	0	0	1	3,7	10	37,04	16	59,26	96,3	100

16	МОУ «Новосадовская СОШ»	35	33	94,3	9	27,27	11	33,33	11	33,33	2	6,06	39,4	72,72
17	МОУ «Октябрьская СОШ им. Ю.Чумака»	70	54	77,1	0	0	9	16,67	8	14,81	37	68,52	83,3	100
18	МОУ «Отраденская ООШ»	11	6	55	0	0	3	50	2	33,33	1	16,67	50,0	100
19	МОУ «Пушкарская СОШ»	48	31	65	0	0	6	19,35	19	61,29	6	19,35	80,6	100
20	МОУ «Разуменская СОШ №1»	78	67	85,9	2	2,99	8	11,94	52	77,61	5	7,46	85,1	97,01
21	МОУ «Разуменская СОШ №2»	97	65	67	3	4,62	21	32,31	28	43,08	13	20	63,1	95,39
22	МОУ «Разуменская СОШ №3»	56	45	80,4	0	0	3	6,67	29	64,44	13	28,89	93,3	100
23	МОУ «Разуменская СОШ № 4 "Вектор Успеха»	79	54	68,4	0	0	22	40,74	25	46,3	7	12,96	59,3	100
24	МОУ «Северная СОШ №1»	46	35	76,1	7	20	19	54,29	8	22,86	1	2,86	25,7	80,01
25	МОУ «Северная СОШ №2»	119	102	85,7	0	0	8	7,84	48	47,06	46	45,1	92,2	100
26	МОУ «Солохинская СОШ»	7	6	86	0	0	1	16,67	4	66,67	1	16,67	83,3	100
27	МОУ «Стрелецкая СОШ»	40	33	82,5	1	3,03	17	51,52	14	42,42	1	3,03	45,5	96,97
28	МОУ «Тавровская СОШ»	73	49	67,1	0	0	15	30,61	27	55,1	7	14,29	69,4	100
29	МОУ «Хохловская СОШ»	11	7	64	0	0	2	28,57	4	57,14	1	14,29	71,4	100
30	МОУ «Щетиновская СОШ»	17	12	70,6	3	25	3	25	5	41,67	1	8,33	50,0	75
31	МОУ «Яснозоренская СОШ»	28	24	85,7	3	12,5	7	29,17	11	45,83	3	12,5	58,3	87,5

Общая гистограмма отметок

Гистограмма 30

